



Kale Neurketa

»SOZIOINGUISTIKA KLUSTERRA

OÑATI HIZKUNTZA-ERABILERAREN KALE-NEURKETA, 2016

-LABURPEN-TXOSTENA-

ANDOAINEN, 2017KO APIRILA



1. Sarrera
2. Metodologia
3. Emaidza nagusiak. Erabilera Oñati 2016
4. Zonaldekako emaitzak
5. Hitzunen ezaugarrien araberako datuak
6. Euskararen erabilera eta haurren presentzia
7. Datu nagusien irakurketa (laburpena)



1. Sarrera

- 1989, 1993, 1997, 2001, 2006, 2011
 - 1989: guztira 47 udalerri neurtu ziren, 10.000 biztanletik gorakoak
 - 1993 (112), 1997 (160), 2001 (173), 2006 (85): 250.000 biztanle inguru behatu ziren
 - 2011 (97 udalerri): 350.000 biztanle
 - 2016 (129 udalerri): 450.000 biztanle
- 2016. *VII Hizkuntza-erabileraren kale-neurketa*
 - **Guztira 129 udalerri neurtu dira**
 - Araba 16 udalerri
 - Gipuzkoa 31 udalerri
 - Nafarroa Garaia 27 udalerri
 - Bizkaia 33 udalerri
 - Ipar Euskal Herria 22 udalerri
- 2016. *VII Hizkuntza-erabileraren kale-neurketa*. **Emaitzak ez dira oraindik argitaratu**



2. Metodologia

HIZKUNTZA ERABILERAREN KALE NEURKETA

SOZIOLINGUISTIKA KLUSTERRA
T: 943 592 556
kaleneurketak@soziolinguistika.eus

HERRIA: _____

IBILBIDEA: _____

EGUNA: _____ ORDUA: _____

NEURTZAILEAK: _____

	EUSKARA	GAZTELERA	FRANTSESARA	BESTERIK	HAURRAK (2-14 urte)	GAZTEAK (15-24 urte)	HELDUAK (24-64 urte)	ADINEKOAK (65-...urte)	Haurrak hitz egiten	
									BAI	EZ
01	<input type="checkbox"/>	<input type="checkbox"/>	<input type="checkbox"/>	<input type="checkbox"/>					<input type="checkbox"/>	<input type="checkbox"/>
02	<input type="checkbox"/>	<input type="checkbox"/>	<input type="checkbox"/>	<input type="checkbox"/>					<input type="checkbox"/>	<input type="checkbox"/>
03	<input type="checkbox"/>	<input type="checkbox"/>	<input type="checkbox"/>	<input type="checkbox"/>					<input type="checkbox"/>	<input type="checkbox"/>
04	<input type="checkbox"/>	<input type="checkbox"/>	<input type="checkbox"/>	<input type="checkbox"/>					<input type="checkbox"/>	<input type="checkbox"/>
05	<input type="checkbox"/>	<input type="checkbox"/>	<input type="checkbox"/>	<input type="checkbox"/>					<input type="checkbox"/>	<input type="checkbox"/>
06	<input type="checkbox"/>	<input type="checkbox"/>	<input type="checkbox"/>	<input type="checkbox"/>					<input type="checkbox"/>	<input type="checkbox"/>
07	<input type="checkbox"/>	<input type="checkbox"/>	<input type="checkbox"/>	<input type="checkbox"/>					<input type="checkbox"/>	<input type="checkbox"/>
08	<input type="checkbox"/>	<input type="checkbox"/>	<input type="checkbox"/>	<input type="checkbox"/>					<input type="checkbox"/>	<input type="checkbox"/>
09	<input type="checkbox"/>	<input type="checkbox"/>	<input type="checkbox"/>	<input type="checkbox"/>					<input type="checkbox"/>	<input type="checkbox"/>
10	<input type="checkbox"/>	<input type="checkbox"/>	<input type="checkbox"/>	<input type="checkbox"/>					<input type="checkbox"/>	<input type="checkbox"/>
11	<input type="checkbox"/>	<input type="checkbox"/>	<input type="checkbox"/>	<input type="checkbox"/>					<input type="checkbox"/>	<input type="checkbox"/>
12	<input type="checkbox"/>	<input type="checkbox"/>	<input type="checkbox"/>	<input type="checkbox"/>					<input type="checkbox"/>	<input type="checkbox"/>
13	<input type="checkbox"/>	<input type="checkbox"/>	<input type="checkbox"/>	<input type="checkbox"/>					<input type="checkbox"/>	<input type="checkbox"/>
14	<input type="checkbox"/>	<input type="checkbox"/>	<input type="checkbox"/>	<input type="checkbox"/>					<input type="checkbox"/>	<input type="checkbox"/>
15	<input type="checkbox"/>	<input type="checkbox"/>	<input type="checkbox"/>	<input type="checkbox"/>					<input type="checkbox"/>	<input type="checkbox"/>
16	<input type="checkbox"/>	<input type="checkbox"/>	<input type="checkbox"/>	<input type="checkbox"/>					<input type="checkbox"/>	<input type="checkbox"/>
17	<input type="checkbox"/>	<input type="checkbox"/>	<input type="checkbox"/>	<input type="checkbox"/>					<input type="checkbox"/>	<input type="checkbox"/>
18	<input type="checkbox"/>	<input type="checkbox"/>	<input type="checkbox"/>	<input type="checkbox"/>					<input type="checkbox"/>	<input type="checkbox"/>
19	<input type="checkbox"/>	<input type="checkbox"/>	<input type="checkbox"/>	<input type="checkbox"/>					<input type="checkbox"/>	<input type="checkbox"/>
20	<input type="checkbox"/>	<input type="checkbox"/>	<input type="checkbox"/>	<input type="checkbox"/>					<input type="checkbox"/>	<input type="checkbox"/>

Emakumezkoa Gizonezkoa

1. Hizkuntza
2. Adin-taldeak
3. Sexu-banaketa
4. Haurren presentzia



2. METODOLOGIA

2.1 “Oñati, 2016” neurketaren fitxa teknikoa

Ibilbideak:

- **1. Ibilbidea. Errekalde:** Errekalde auzoari bira.
- **2. Ibilbidea. Herri barrua:** Kale Zaharretik -Agustinoen eliza paretik- Etxaluzeraino dagoen kaleartea, herriko plaza tartean dela – Etxaluzetik aurrera eginda, Martzelino Zelaia kaletik San Martin auzoa.
- **3. Ibilbidea. San Lorenzo Olakua:** San Lorentzo eta Olakua auzoetako zerbitzuen arteko ibilbideak eta jendearen egonlekuak. Ugarkalde auzunea, batez ere bertako parkea.



2. METODOLOGIA

2.2 “Oñati 2016”. Neurraldiak

Lurraldea: Gipuzkoa		Oñati
IBILBIDEAK	Datak	Orduetgia
San Lorentzo Olakua	Irailak 22, osteguna	12:00 – 13:00 / 16:30 – 18:30
	Irailak 24, larunbata	11:00 - 13:00 / 18:00 - 20:00
	Irailak 25, igandea	13:00 - 14:00 / 18:00 - 20:00
Herri barrua	Urriak 13, osteguna	12:00 – 13:00 / 16:30 – 18:30
	Urriak 15, larunbata	11:00 - 13:00 / 18:00 - 20:00
	Urriak 16, igandea	13:00 - 14:00 / 18:00 - 20:00
Errekalde	Urriak 19, asteazkena	12:00 – 13:00 / 16:30 – 18:30
	Urriak 22, larunbata	11:00 - 13:00 / 18:00 - 20:00
	Urriak 23, igandea	13:00 - 14:00 / 18:00 - 20:00
NEURKETAN IGAROTAKO ORDUAK: 30 orduko neurketa		



2. METODOLOGIA

2.3 Landa-lana, elkarrizketa-hizkuntza, fitxak, oharrak...

HIZKUNTZA ERABILERAREN KALE NEURKETA

SOZIOLINGUISTIKA KLUSTERRA
T: 943 592 556
kaleneurketak@soziolinguistika.eus

HERRIA: _____
IBILBIDEA: _____
EGUNA: _____ ORDUA: _____
NEURTZAILEAK: _____

	EUSKARA	GAZTELERA	FRANZESA	BESTERIK	HAURRAK (2-14 urte)	GAZTEAK (15-24 urte)	HELDUAK (24-64 urte)	ADINEKOAK (65-... urte)	Haurrak hitz egiten	
									BAI	EZ
01	<input type="checkbox"/>	<input type="checkbox"/>	<input type="checkbox"/>	<input type="checkbox"/>					<input type="checkbox"/>	<input type="checkbox"/>
02	<input type="checkbox"/>	<input type="checkbox"/>	<input type="checkbox"/>	<input type="checkbox"/>					<input type="checkbox"/>	<input type="checkbox"/>
03	<input type="checkbox"/>	<input type="checkbox"/>	<input type="checkbox"/>	<input type="checkbox"/>					<input type="checkbox"/>	<input type="checkbox"/>
04	<input type="checkbox"/>	<input type="checkbox"/>	<input type="checkbox"/>	<input type="checkbox"/>					<input type="checkbox"/>	<input type="checkbox"/>
05	<input type="checkbox"/>	<input type="checkbox"/>	<input type="checkbox"/>	<input type="checkbox"/>					<input type="checkbox"/>	<input type="checkbox"/>
06	<input type="checkbox"/>	<input type="checkbox"/>	<input type="checkbox"/>	<input type="checkbox"/>					<input type="checkbox"/>	<input type="checkbox"/>
07	<input type="checkbox"/>	<input type="checkbox"/>	<input type="checkbox"/>	<input type="checkbox"/>					<input type="checkbox"/>	<input type="checkbox"/>
08	<input type="checkbox"/>	<input type="checkbox"/>	<input type="checkbox"/>	<input type="checkbox"/>					<input type="checkbox"/>	<input type="checkbox"/>
09	<input type="checkbox"/>	<input type="checkbox"/>	<input type="checkbox"/>	<input type="checkbox"/>					<input type="checkbox"/>	<input type="checkbox"/>
10	<input type="checkbox"/>	<input type="checkbox"/>	<input type="checkbox"/>	<input type="checkbox"/>					<input type="checkbox"/>	<input type="checkbox"/>
11	<input type="checkbox"/>	<input type="checkbox"/>	<input type="checkbox"/>	<input type="checkbox"/>					<input type="checkbox"/>	<input type="checkbox"/>
12	<input type="checkbox"/>	<input type="checkbox"/>	<input type="checkbox"/>	<input type="checkbox"/>					<input type="checkbox"/>	<input type="checkbox"/>
13	<input type="checkbox"/>	<input type="checkbox"/>	<input type="checkbox"/>	<input type="checkbox"/>					<input type="checkbox"/>	<input type="checkbox"/>
14	<input type="checkbox"/>	<input type="checkbox"/>	<input type="checkbox"/>	<input type="checkbox"/>					<input type="checkbox"/>	<input type="checkbox"/>
15	<input type="checkbox"/>	<input type="checkbox"/>	<input type="checkbox"/>	<input type="checkbox"/>					<input type="checkbox"/>	<input type="checkbox"/>
16	<input type="checkbox"/>	<input type="checkbox"/>	<input type="checkbox"/>	<input type="checkbox"/>					<input type="checkbox"/>	<input type="checkbox"/>
17	<input type="checkbox"/>	<input type="checkbox"/>	<input type="checkbox"/>	<input type="checkbox"/>					<input type="checkbox"/>	<input type="checkbox"/>
18	<input type="checkbox"/>	<input type="checkbox"/>	<input type="checkbox"/>	<input type="checkbox"/>					<input type="checkbox"/>	<input type="checkbox"/>
19	<input type="checkbox"/>	<input type="checkbox"/>	<input type="checkbox"/>	<input type="checkbox"/>					<input type="checkbox"/>	<input type="checkbox"/>
20	<input type="checkbox"/>	<input type="checkbox"/>	<input type="checkbox"/>	<input type="checkbox"/>					<input type="checkbox"/>	<input type="checkbox"/>

Emakumezkoa Gizonezkoa

OHARRAK: _____

	EUSKARA	GAZTELERA	FRANZESA	BESTERIK	HAURRAK (2-14 urte)	GAZTEAK (15-24 urte)	HELDUAK (24-64 urte)	ADINEKOAK (65-... urte)	Haurrak hitz egiten	
									BAI	EZ
21	<input type="checkbox"/>	<input type="checkbox"/>	<input type="checkbox"/>	<input type="checkbox"/>					<input type="checkbox"/>	<input type="checkbox"/>
22	<input type="checkbox"/>	<input type="checkbox"/>	<input type="checkbox"/>	<input type="checkbox"/>					<input type="checkbox"/>	<input type="checkbox"/>
23	<input type="checkbox"/>	<input type="checkbox"/>	<input type="checkbox"/>	<input type="checkbox"/>					<input type="checkbox"/>	<input type="checkbox"/>
24	<input type="checkbox"/>	<input type="checkbox"/>	<input type="checkbox"/>	<input type="checkbox"/>					<input type="checkbox"/>	<input type="checkbox"/>
25	<input type="checkbox"/>	<input type="checkbox"/>	<input type="checkbox"/>	<input type="checkbox"/>					<input type="checkbox"/>	<input type="checkbox"/>
26	<input type="checkbox"/>	<input type="checkbox"/>	<input type="checkbox"/>	<input type="checkbox"/>					<input type="checkbox"/>	<input type="checkbox"/>
27	<input type="checkbox"/>	<input type="checkbox"/>	<input type="checkbox"/>	<input type="checkbox"/>					<input type="checkbox"/>	<input type="checkbox"/>
28	<input type="checkbox"/>	<input type="checkbox"/>	<input type="checkbox"/>	<input type="checkbox"/>					<input type="checkbox"/>	<input type="checkbox"/>
29	<input type="checkbox"/>	<input type="checkbox"/>	<input type="checkbox"/>	<input type="checkbox"/>					<input type="checkbox"/>	<input type="checkbox"/>
30	<input type="checkbox"/>	<input type="checkbox"/>	<input type="checkbox"/>	<input type="checkbox"/>					<input type="checkbox"/>	<input type="checkbox"/>
31	<input type="checkbox"/>	<input type="checkbox"/>	<input type="checkbox"/>	<input type="checkbox"/>					<input type="checkbox"/>	<input type="checkbox"/>
32	<input type="checkbox"/>	<input type="checkbox"/>	<input type="checkbox"/>	<input type="checkbox"/>					<input type="checkbox"/>	<input type="checkbox"/>
33	<input type="checkbox"/>	<input type="checkbox"/>	<input type="checkbox"/>	<input type="checkbox"/>					<input type="checkbox"/>	<input type="checkbox"/>
34	<input type="checkbox"/>	<input type="checkbox"/>	<input type="checkbox"/>	<input type="checkbox"/>					<input type="checkbox"/>	<input type="checkbox"/>
35	<input type="checkbox"/>	<input type="checkbox"/>	<input type="checkbox"/>	<input type="checkbox"/>					<input type="checkbox"/>	<input type="checkbox"/>
36	<input type="checkbox"/>	<input type="checkbox"/>	<input type="checkbox"/>	<input type="checkbox"/>					<input type="checkbox"/>	<input type="checkbox"/>
37	<input type="checkbox"/>	<input type="checkbox"/>	<input type="checkbox"/>	<input type="checkbox"/>					<input type="checkbox"/>	<input type="checkbox"/>
38	<input type="checkbox"/>	<input type="checkbox"/>	<input type="checkbox"/>	<input type="checkbox"/>					<input type="checkbox"/>	<input type="checkbox"/>
39	<input type="checkbox"/>	<input type="checkbox"/>	<input type="checkbox"/>	<input type="checkbox"/>					<input type="checkbox"/>	<input type="checkbox"/>
40	<input type="checkbox"/>	<input type="checkbox"/>	<input type="checkbox"/>	<input type="checkbox"/>					<input type="checkbox"/>	<input type="checkbox"/>
41	<input type="checkbox"/>	<input type="checkbox"/>	<input type="checkbox"/>	<input type="checkbox"/>					<input type="checkbox"/>	<input type="checkbox"/>
42	<input type="checkbox"/>	<input type="checkbox"/>	<input type="checkbox"/>	<input type="checkbox"/>					<input type="checkbox"/>	<input type="checkbox"/>

Emakumezkoa Gizonezkoa



2. METODOLOGIA

2.4 Emaitzen adierazgarritasuna

- **UNIBERTSOA:** OÑATIko kaleetan entzun daitezkeen elkarrizketak.
- **LAGINA:** 1.966 elkarrizketa, 5.542 hiztun.
- **AKATS-TARTEAREN KALKULUA:** $\pm\%2,2$ koa elkarrizketen lagin osoarentzat, %95ko konfiantza mailan,



2. METODOLOGIA

2.5 Erabilera Isotropikoa

$$P_B = m_B (w_2 e_x^2 + w_3 e_x^3 + w_4 e_x^4)$$

P_B = euskararen erabilera maila

m_B = euskararekiko leialtasuna

e_x = elebidunen proportzioa

w_2 = bikoteen pisua

w_3 = hirukoteen pisua

w_4 = laukoteen pisua

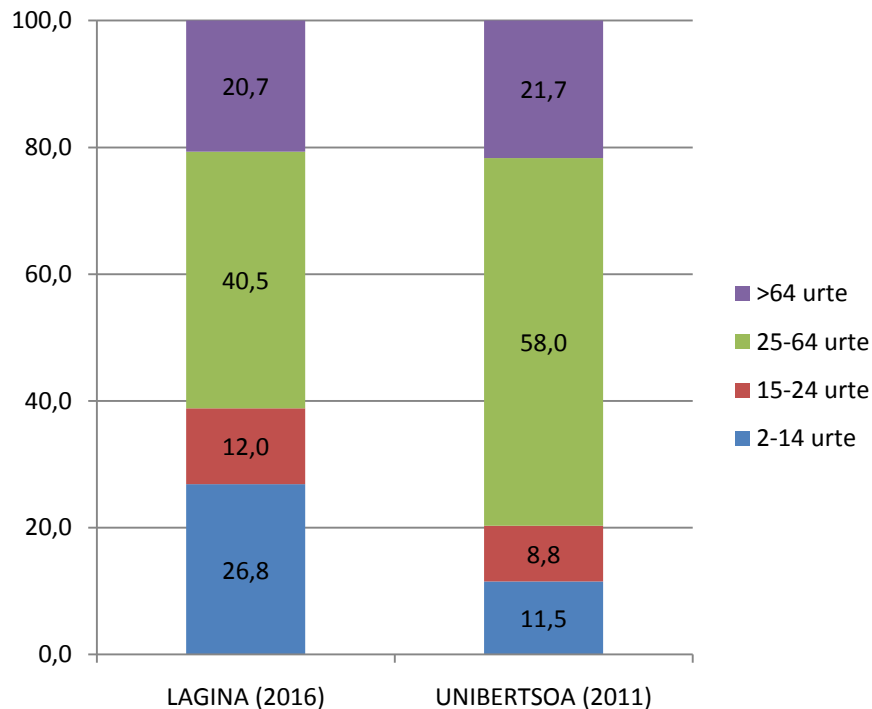
$$P_B = 1,0 * (0,60 \cdot 0,746^2 + 0,22 \cdot 0,746^3 + 0,18 \cdot 0,746^4) = 0,480 = \mathbf{\%48,0}$$



2. METODOLOGIA

2.6. Laginaren osaera. Adina

1. GRAFIKOA eta TAULA: LAGINAREN ADIN-TARTE OSAERA, UNIBERTSOAREKIN ALDERATUZ OÑATI, 2011-2016



	LAGINA (2016)		UNIBERTSOA (2011)	
	Kop.	(%)	Kop.	(%)
2-14 urte	1.488	26,8	1.227	11,5
15-24 urte	663	12,0	935	8,8
25-64 urte	2.246	40,5	6.176	58,0
>64 urte	1.145	20,7	2.308	21,7
GUZTIAK	5.542	100,0	10.646	100,0

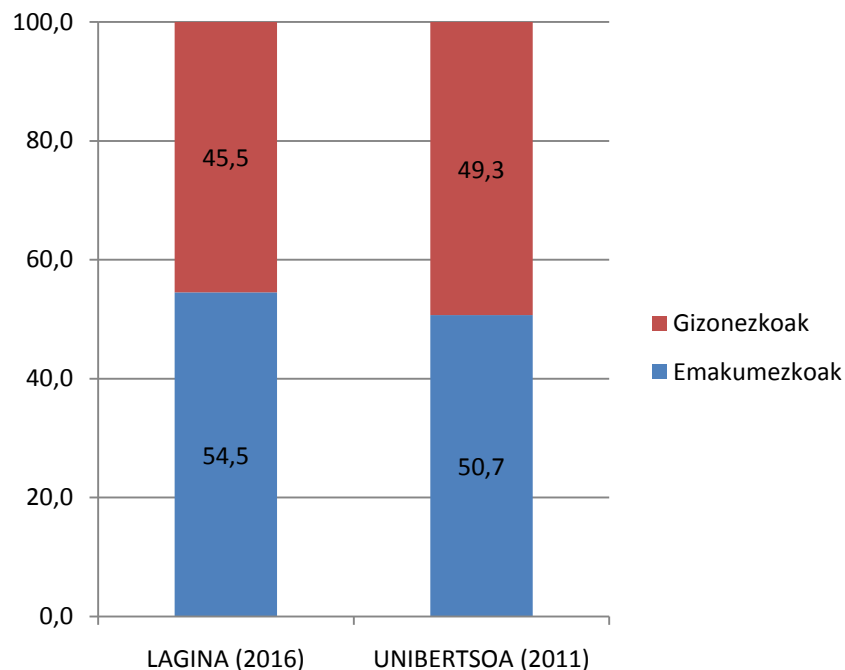
Iturria: Lagina: Soziolinguistika Klusterra, Oñatiko hizkuntza-erabileraren kale-neurketa, 2016. Unibertsoa: EUSTAT, Biztanleriaren eta Etxebizitzen Estatistika, 2011.



2. METODOLOGIA

2.7. Laginaren osiera. Sexua

2. GRAFIKOA eta TAULA: LAGINAREN ETA UNIBERTSOAREN OSAERA, SEXUAREN ARABERA. OÑATI, 2011-2016 (%)



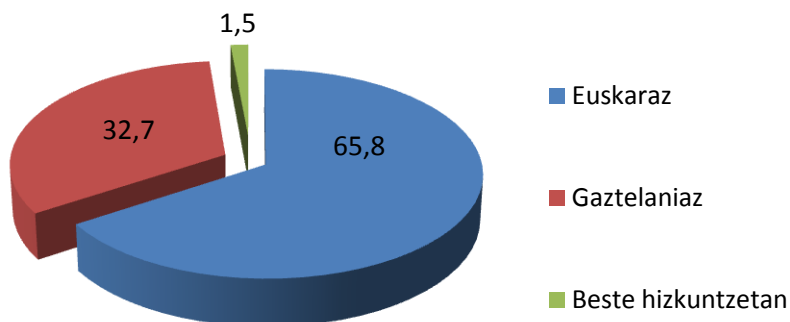
	LAGINA (2016)		UNIBERTSOA (2011)	
	Kop.	(%)	Kop.	(%)
Emakumezkoak	3.020	54,5	5.398	50,7
Gizonezkoak	2.522	45,5	5.248	49,3
GUZTIAK	5.542	100	10.646	100

Iturria: Lagina: Soziolinguistika Klusterra, Oñatiko hizkuntza-erabileraren kale-neurketa, 2016. Unibertsoa: EUSTAT, Biztanleriaren eta Etxebizitzen Estatistika, 2011

3. EMAITZA NAGUSIAK

3.1 "Oñati, 2016" Hizkuntzen kale-erabilera. DATU OROKORRA

3. GRAFIKOA eta TAULA: HIZKUNTZEN KALE-ERABILERA. OÑATI, 2016 (%)



	Kop.	(%)
Euskaraz	3.646	65,8
Gaztelaniaz	1.815	32,7
Beste hizkuntzetan	81	1,5
GUZTIRA	5.542	100,0

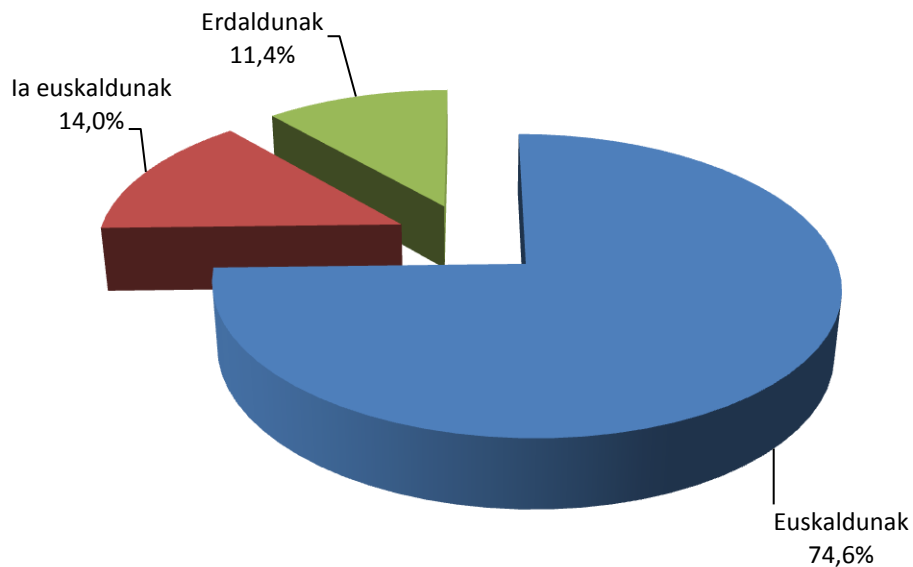
Iturria: Soziolinguistika Klusterra, Oñatiko hizkuntza-erabileraren kale-neurketa, 2016.



3. EMAITZA NAGUSIAK

3.2. “Oñati 2016” Oñatiarren hizkuntza-gaitasuna (2011)

4. GRAFIKOA eta TAULA. EUSKARAZKO HIZKUNTZA-GAITASUNA. OÑATI, 2016 (%)



	Kop.	(%)
Euskaldunak	7.937	74,6
la euskaldunak	1.486	14
Erdaldunak	1.223	11,4
GUZTIAK	10.646	100,0

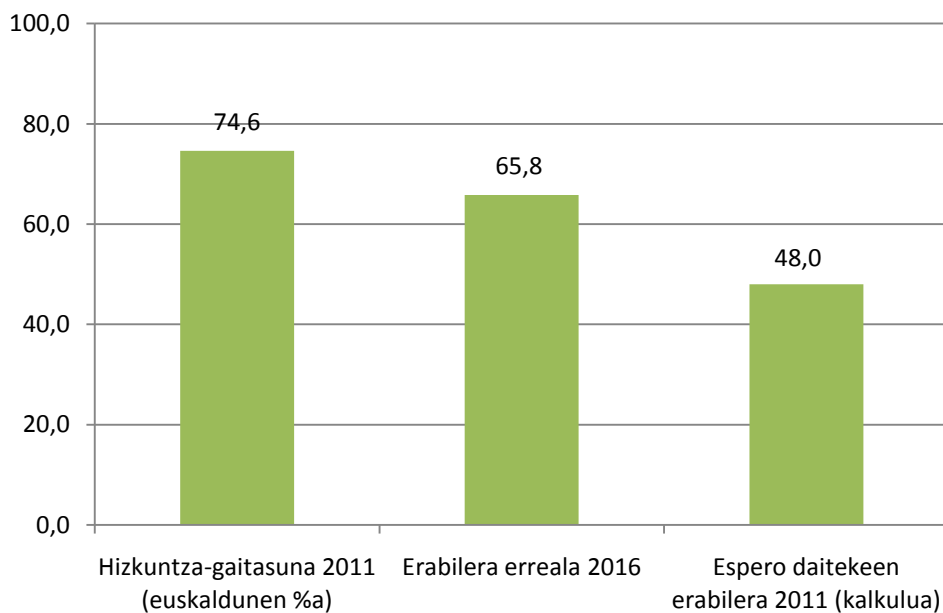
Iturria: EUSTAT, Biztanleriaren eta Etxebizitzen Estatistika, 2011



3. EMAITZA NAGUSIAK

3.3. Gaitasuna, erabilera isotropikoa eta erabilera erreala(2011)

5. GRAFIKOA eta TAULA: EUSKARAZKO HIZKUNTZA-GAITASUNA, HORREN ARABERA ESPERO DAITEKEEN ERABILERA ETA EUSKARAREN KALE-ERABILERA ERREALA. OÑATI, 2011- 2016 (%)



	(%)
Hizkuntza-gaitasuna 2011 (euskaldunen %a)	74,6
Erabilera erreala 2016	65,8
Espero daitekeen erabilera 2011 (kalkulua)	48,0

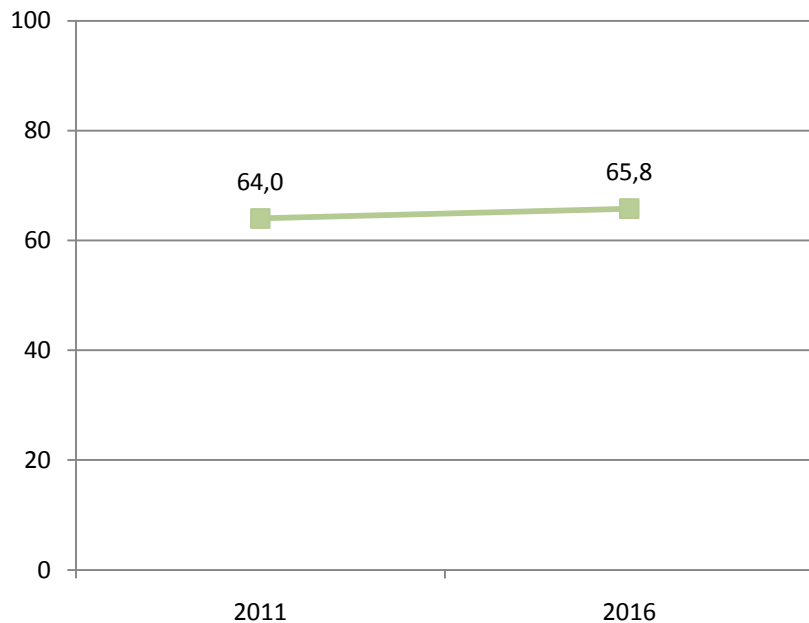
Oinarria (kasu-kopurua): Hiztunak 10.646, behatutako elkarrizketak 1.966, behatutako hiztun-kopurua 5.542

Iturriak: Soziolinguistika Klusterra, Oñatiko hizkuntza-erabileraren kale-neurketa, 2016; EUSTAT, Biztanleriaren eta Etxebizitzaren Estatistika, 2011. Espero daitekeen erabilera-daturako Soziolinguistika Klusterraren kalkulua.



3.4. Euskararen erabileraren bilakaera (2011-2016)

6. GRAFIKOA eta TAULA: EUSKARAREN KALE-ERABILERAREN BILAKAERA. OÑATI, 2011-2016. EUSKARAZ (%)



	Euskararen erabilera (%)	Oinarria (behatutako solaskideak) Kop.
2011	64,0	5.440
2016	65,8	5.542

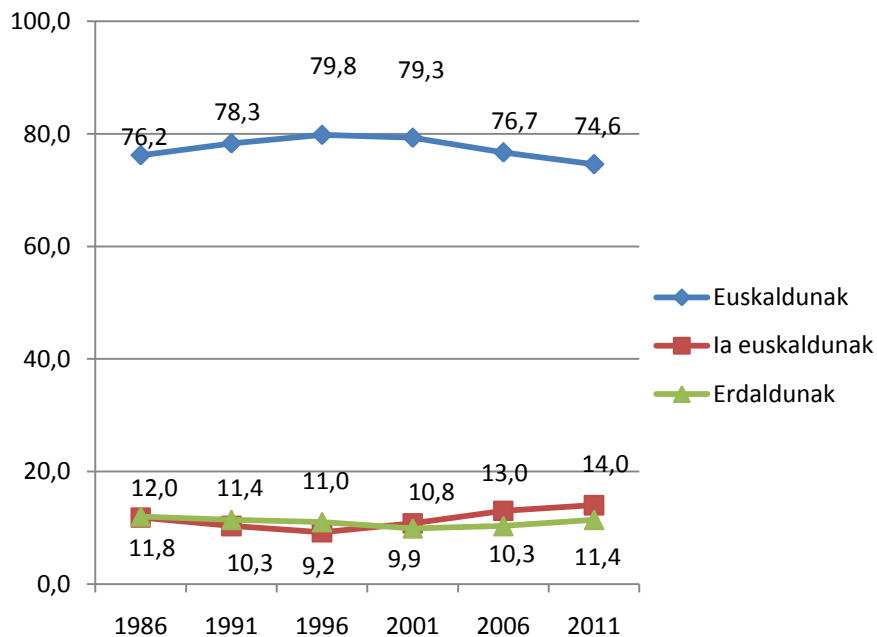
Iturriak: Soziolinguistika Klusterra, Oñatiko hizkuntza-erabileraren kale-neurketak, 2011 eta 2016.



3. EMAITZA NAGUSIAK

3.5. Hizkuntzen gaitasunaren bilakaera (1986-2011)

7. GRAFIKOA eta TAULA: EUSKARAZKO HIZKUNTZA-GAITASUNAREN BILAKAERA. OÑATI, 1986-2011 (%)



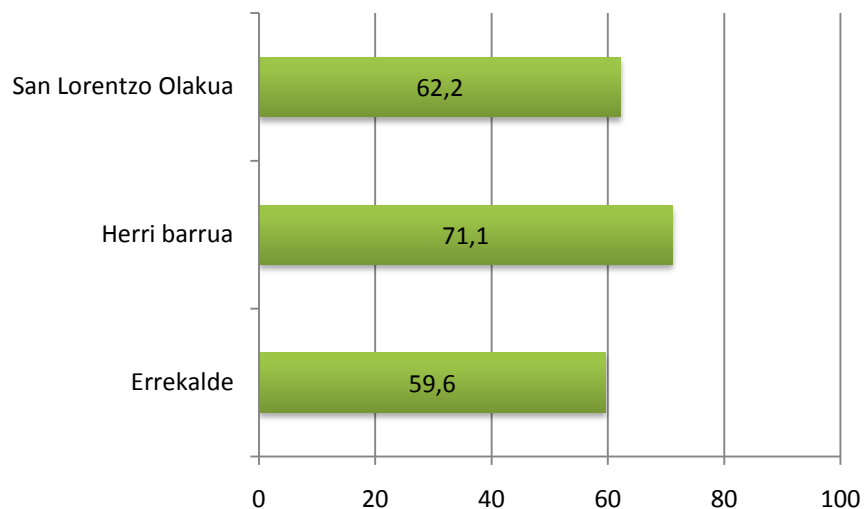
	1986 (kop.)	1991 (kop.)	1996 (kop.)	2001 (kop.)	2006 (kop.)	2011 (kop.)
Euskaldunak	8.090	8.238	8.285	8.278	7.922	7.937
la euskaldunak	1.256	1.086	956	1.127	1.347	1.486
Erdaldunak	1.277	1.194	1.136	1.028	1.066	1.223
GUZTIAK	10.623	10.518	10.377	10.433	10.335	10.646
	(%)	(%)	(%)	(%)	(%)	(%)
Euskaldunak	76,2	78,3	79,8	79,3	76,7	74,6
la euskaldunak	11,8	10,3	9,2	10,8	13,0	14,0
Erdaldunak	12,0	11,4	11,0	9,9	10,3	11,4
GUZTIAK	100,0	100,0	100,0	100,0	100,0	100,0

Iturria: EUSTAT, Biztanleriaren eta Etxebizitzen Zentsuak eta Estatistikak, 1986, 1991, 1996, 2001, 2006, 2011.

4. ZONALDEKAKO EMAITZAK

4.1 Ibilbideen arabera euskararen erabilera

8. GRAFIKOA: EUSKARAREN KALE-ERABILERA, ZONALDEAREN ARABERA. OÑATI, 2016 (EUSKARAZ, %)

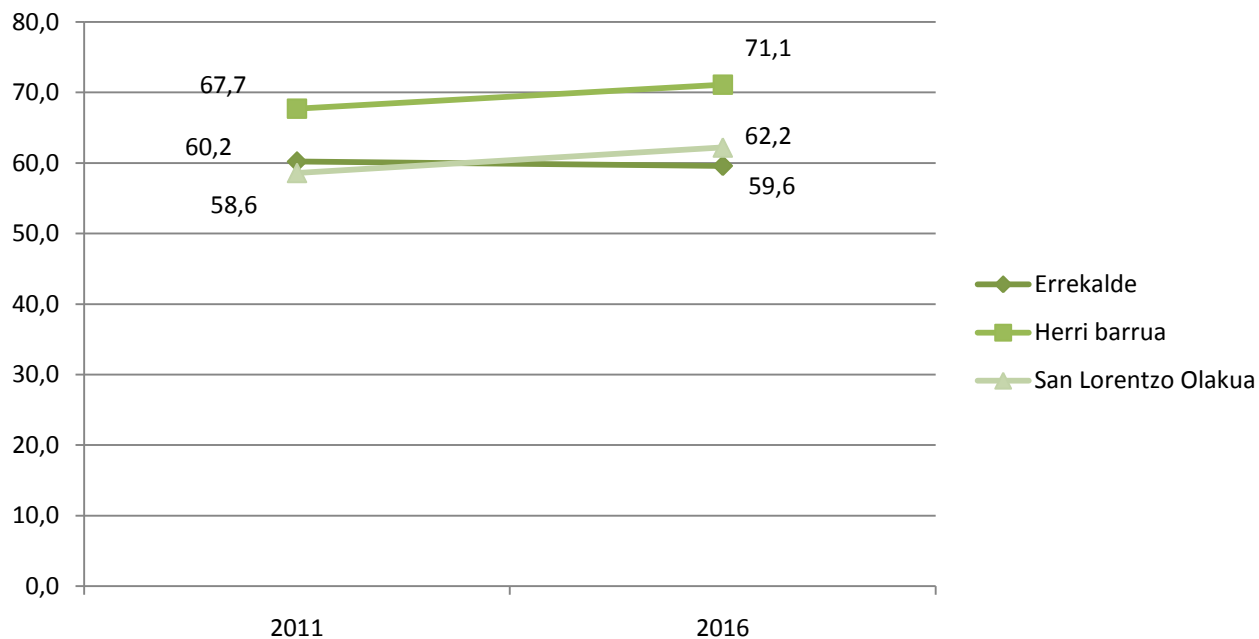


	GUZTIAK	Errekalde	Herri barrua	San Lorenzo Olakua
Euskaraz	65,8	59,6	71,1	62,2
Gaztelaniaz	32,7	38,4	27,5	36,7
Beste hizkuntzetan	1,5	2,1	1,4	1,1
GUZTIRA	100,0	100,0	100,0	100,0
Oinarria	5.542	1.262	2.600	1.680
(behatutako solaskideak)				

Iturria: Soziolinguistika Klusterra, Oñatiko hizkuntzen kale-erabileraren neurketa, 2016.

4.2 Ibilbideen araberako euskararen erabileraren bilakaera

9. GRAFIKOA: EUSKARAREN KALE ERABILERAREN BILAKAERA, ZONALDEAREN ARABERA. OÑATI, 2011-2016 (EUSKARAZ,%)

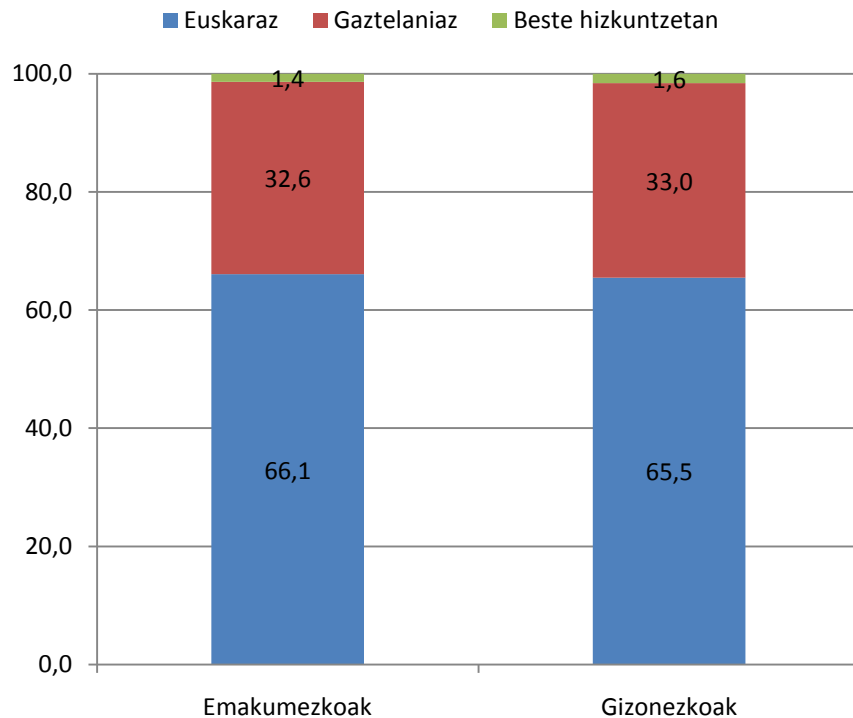


Iturria: Soziolinguistika Klusterra, Oñatiko hizkuntza-erabileraren kale-neurketak, 2011 eta 2016.

5. HIZTUNEN EZAUGARRIEN ARABERAKO EMAITZAK

5.1 Gizonak-Emakumeak

10. GRAFIKOA eta TAULA: HIZKUNTZEN KALE-ERABILERA, SEXUAREN ARABERA. OÑATI, 2016 (EUSKARAZ, %)



	GUZTIAK	Emakumezkoak	Gizonezkoak
Euskaraz	65,8	66,1	65,5
Gaztelaniaz	32,7	32,6	33,0
Beste hizkuntzetan	1,5	1,4	1,6
GUZTIRA	100,0	100,0	100,0
Oinarria (behatutako solaskideak)	5.542	3.020	2.522

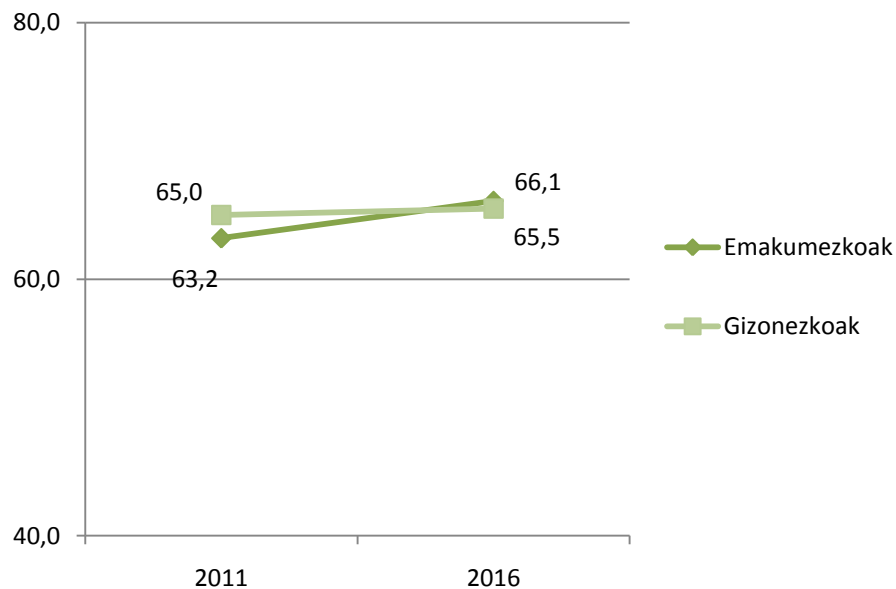
Iturria: Soziolinguistika Klusterra, Oñatiko hizkuntza-erabileraren kale-neurketa, 2016.



5. HIZTUNEN EZAUGARRIEN ARABERAKO EMAITZAK

5.2 Gizonak-Emakumeak (Bilakaera 2011-2016)

11. GRAFIKOA eta TAULA: HIZKUNTZEN KALE-ERABILERA, SEXUAREN ARABERA. OÑATI, 2011-2016. (EUSKARAZ, %)



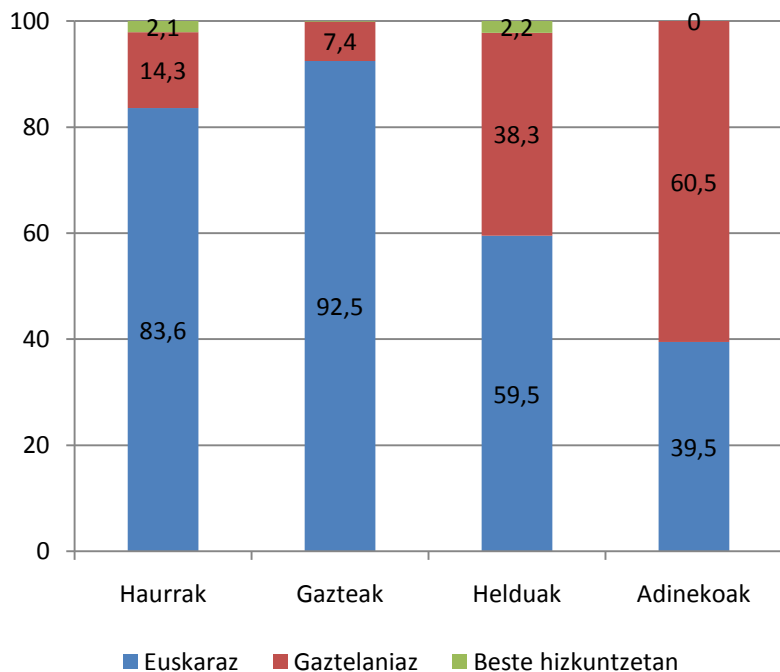
	Erab. orokorra (%)	Emakumezkoak	Gizonezkoak
2011	64,0	63,2	65,0
(Solaskide kopurua)	5.440	3.104	2.336
2016	65,8	66,1	65,5
(Solaskide kopurua)	5.542	3.020	2.522

Iturria: Soziolinguistika Klusterra, Oñatiko hizkuntza-erabileraren kale-neurketak, 2011 eta 2016.

5. HIZTUNEN EZAUGARRIEN ARABERAKO EMAITZAK

5.3. Adinaren araberako emaitzak

12. GRAFIKOA eta TAULA: HIZKUNTZEN KALE-ERABILERA ADINAREN ARABERA. OÑATI 2016 (EUSKARAZ, %)



	GUZTIAK	Haurrak	Gazteak	Helduak	Adinekoak
Euskaraz	65,8	83,6	92,5	59,5	39,5
Gaztelaniaz	32,7	14,3	7,4	38,3	60,5
Beste hizkuntzetan	1,5	2,1	0,2	2,2	0,0
GUZTIRA	100,0	100	100	100	100
Oinarria (behatutako solaskideak)	5.542	1.488	663	2.246	1.145

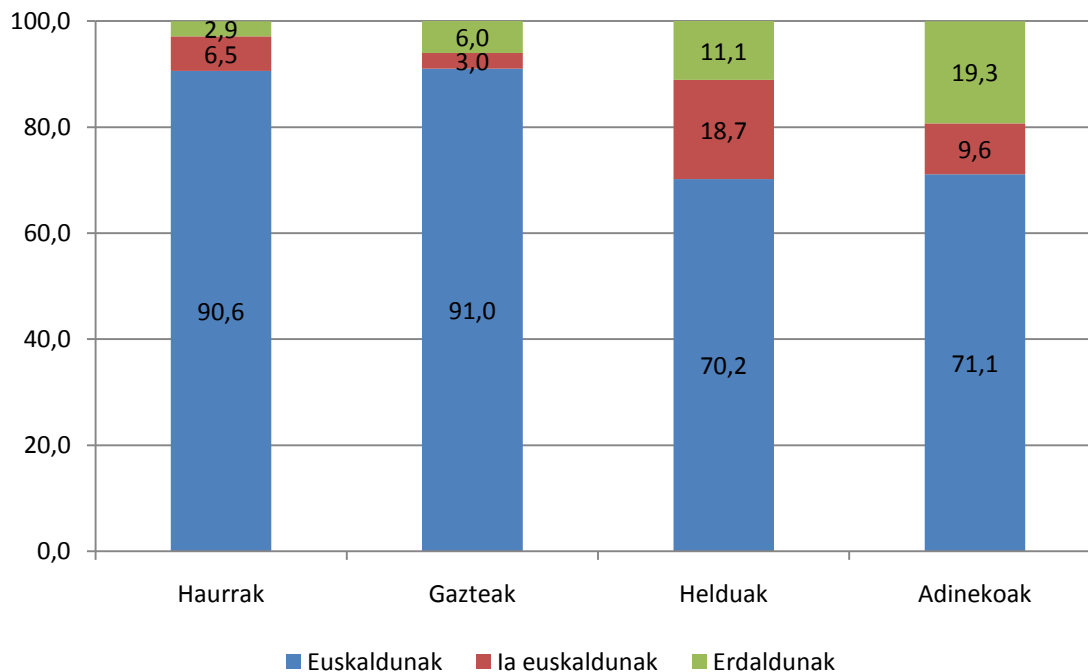
Iturria: Soziolinguistika Klusterra, Oñatiko hizkuntza-erabileraren kale-neurketa, 2016.



5. HIZTUNEN EZAUGARRIEN ARABERAKO EMAITZAK

5.4. Adinaren araberako emaitzak. Gaitasuna.

13. GRAFIKOA : EUSKARAZKO HIZKUNTZA-GAITASUNA, ADINAREN ARABERA. OÑATI, 2011.

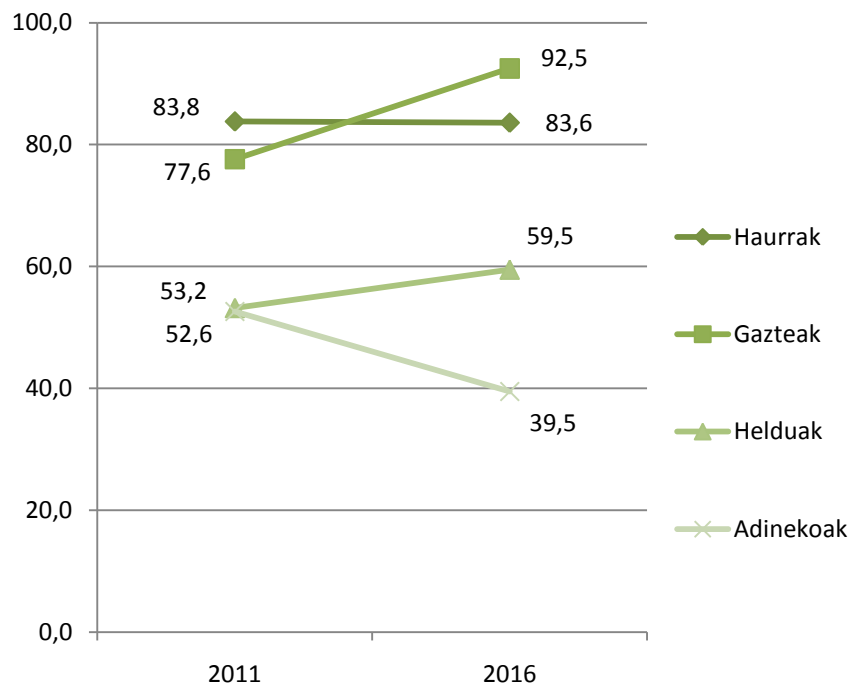


Iturria: EUSTAT. Biztanleriaren eta Etxebizitzaren Estatistika, 2011.

5. HIZTUNEN EZAUGARRIEN ARABERAKO EMAITZAK

5.5. Adinaren araberako emaitzak. Bilakaera 2011-2016

14. GRAFIKOA eta TAULA: HIZKUNTZEN KALE-ERABILERAREN BILAKAERA, ADINAREN ARABERA. OÑATI, 2011-2016
(EUSKARAZ, %)



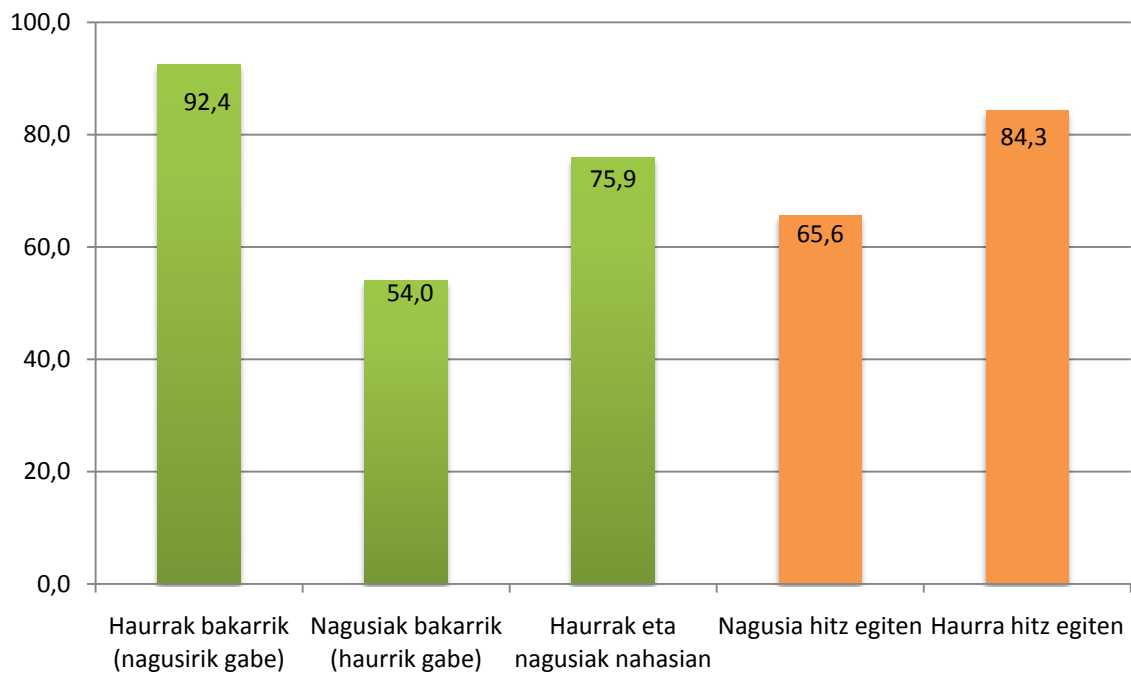
	Haurrak	Gazteak	Helduak	Adinekoak
2011	83,8	77,6	53,2	52,6
(Solaskide kopurua)	1.527	510	2.355	1.048
2016	83,6	92,5	59,5	39,5
(Solaskide kopurua)	1.488	663	2.246	1.145

Iturriak: Soziolinguistika Klusterra, Oñatiko hizkuntza-erabileraren kale-neurketak, 2011 eta 2016.

6. Euskararen erabilera eta haurren presentzia

6.1. Solas-taldearen arabera

15. GRAFIKOA : HIZKUNTZEN KALE-ERABILERA, SOLAS-TALDEAREN OSAERAREN ARABERA. OÑATI, 2016 (EUSKARAZ, %)

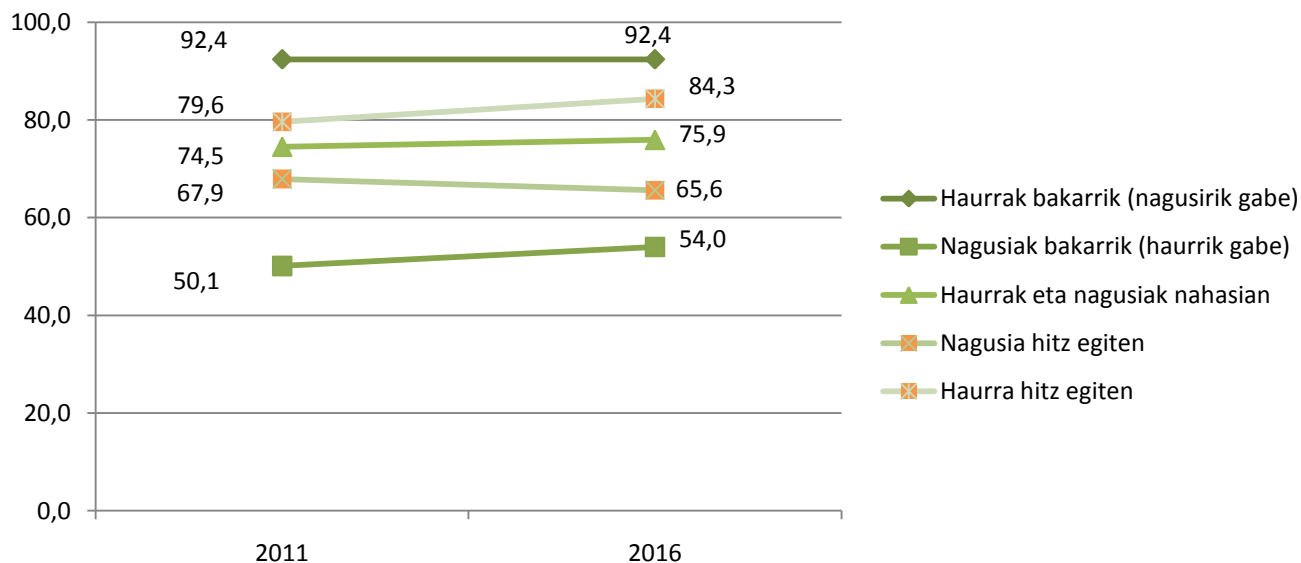


Iturria: Soziolinguistika Klusterra, Oñatiko Hizkuntza-erabileraren kale-neurketa, 2016.

6. Euskararen erabilera eta haurren presentzia

6.2. Solas-taldearen arabera. Bilakaera

16. GRAFIKOA : HIZKUNTZEN KALE-ERABILERA, SOLAS TALDEAREN OSAERAREN ARABERA. OÑATI, 2011-2016 (EUSKARAZ, %)



Iturria: Soziolinguistika Klusterra, Oñatiko hizkuntza-erabileraren kale-neurketak, 2011 eta 2016.



Kale Neurketa

»SOZIOLINGUISTIKA KLUSTERRA

OÑATI 2016

Datu nagusien irakurketa (laburpena)

Datu orokorrak:

%65,8 euskaraz

%32,7 gaztelaniaz

%1,5 Beste hizkuntzetan

2011-2016 bitartean 2 puntuko igoera.

Zonaldeak

Herri barrua: %71,1

San Lorentzo Olakua: %62,2

Errekalde: %59,6

Gizon/emakume

Emakumezkoek: %66,1

Gizonezkoek: %65,5

Adina

Gazteek: %92,5

Haurrek: %83,6

Helduek: %59,5

Adinekoek: %39,5

Taldearen arabera

Haurrek (bakarrik): %92,4

Nagusiek (haurrik gabe) : %54

Haurrek eta helduek osatutako taldeetan: % 75,9

Haur eta nagusiez osatutako taldeetan

Nagusia hitz egiten: %65,6

Haurra hitz egiten %84,3



—ESKERRIK ASKO!