



Kale Neurketa

»SOZIOLINGUISTIKA KLUSTERRA

ELGOIBAR HIZKUNTZA-ERABILERAREN KALE-NEURKETA, 2017

-EMAITZEN LABURPENA-

ELGOIBAR, 2017KO AZAROAREN 7AN



1. Sarrera
2. Metodologia
3. Emaidza nagusiak. Erabilera Elgoibar 2017
4. Hitzunen ezaugarrien araberako datuak
5. Euskararen erabilera eta haurren presentzia
6. Datu nagusien irakurketa (laburpena)



1. Sarrera

- 1989, 1993, 1997, 2001, 2006, 2011
 - 1989: guztira 47 udalerri neurtu ziren, 10.000 biztanletik gorakoak
 - 1993 (112), 1997 (160), 2001 (173), 2006 (85): 250.000 biztanle inguru behatu ziren
 - 2011 (97 udalerri): 350.000 biztanle
 - 2016 (129 udalerri): 450.000 biztanle
- 2016. *VII Hizkuntza-erabileraren kale-neurketa*
 - **Guztira 129 udalerri neurtu dira**
 - Araba 16 udalerri
 - Gipuzkoa 31 udalerri
 - Nafarroa Garaia 27 udalerri
 - Bizkaia 33 udalerri
 - Ipar Euskal Herria 22 udalerri



2. METODOLOGIA

2. 1 "Elgoibar 2017" . Neurraldiak

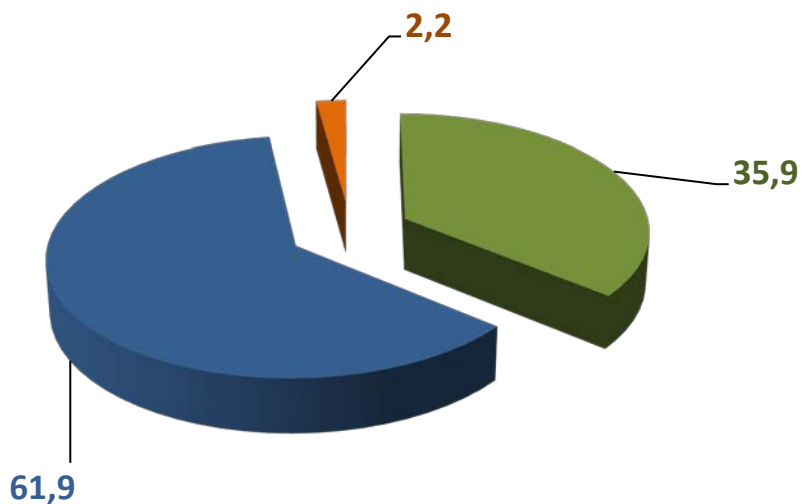
1. Gazte giroa eta Txikiteo giroa: San Frantzisko-Maala, P. Mugurutza, Kiroldegia, Kalegoen plaza, Giza Eskubideen parkea, Kalebarren plaza.	Maiatzak 5, ostirala, 19:00-21:00 / 22:00-23:00	Maiatzak 12, ostirala, 19:00-21:00 / 22:00-23:00
2. Etxetik kanpoko familia giroa: Kalegoen plaza, Giza Eskubideen parkea, Lekueder, Kalebarren plaza, San Frantzisko, Maala (parkea eta elizaurrea).	Maiatzak 7, igandea, 12:00-14:00	Maiatzak 14, igandea, 12:00-14:00
3. Ikasleen irteerak Herri eskola	Apirilak 26, asteazkena, 16:00-16:30 Apirilak 28, ostirala, 16:00-16:30	Maiatzak 5, ostirala, 16:00-16:30 Maiatzak 8, astelehena, 16:00-16:30
Ikastola	Apirilak 27, osteguna, 16:30-17:00 Maiatzak 2, asteartea, 16:30-17:00 Maiatzak 4, osteguna, 16:30-17:00	Maiatzak 9, asteartea, 16:30-17:00 Maiatzak 15, astelehena, 16:30-17:00 Maiatzak 22, astelehena, 16:30-17:00
IMH	Apirilak 27, osteguna, 14:00-14:30 Apirilak 28, ostirala, 14:00-14:30	Maiatzak 4, osteguna, 14:00-14:30 Maiatzak 5, ostirala, 14:00-14:30
Institutua	Apirilak 26, asteazkena, 14:00-14:30 Apirilak 28, ostirala, 14:00-14:30	Maiatzak 3, asteazkena, 14:00-14:30 Maiatzak 5, ostirala, 14:00-14:30
Meka	Apirilak 26, asteazkena, 14:30-15:00 Apirilak 28, ostirala, 14:30-15:00	Maiatzak 3, asteazkena, 14:30-15:00 Maiatzak 5, ostirala, 14:30-15:00
4. Paseo eta jolaslekuak: Kalegoen plaza, Giza Eskubideen parkea, Lekueder- Kalebarren plaza, Maalako parkea eta elizaurrea eta parke txikia (Iriondo atzealdekoa)	Apirilak 26, asteazkena, 17:00-19:00	Maiatzak 8, astelehena, 17:00-19:00
	Maiatzak 2, asteartea, 17:00-19:00	Maiatzak 15, astelehena, 17:00-19:00
	Maiatzak 3, asteazkena, 17:00-19:00	
5. Erosketa giroa: San Bartolome-Errosario, Lekueder parkea -Azoka aurea, San Frantzisko - Bernardo Ezenarro -Eroski ingurua.	Apirilak 27, osteguna, 11:00-13:00	Maiatzak 4, osteguna, 11:00-13:00
	Maiatzak 2, asteartea, 11:00-13:00	Maiatzak 9, asteartea, 11:00-13:00
	Maiatzak 3, asteazkena, 11:00-13:00	
NEURKETAN IGAROTAKO ORDUAK: 40 orduko neurketa		



3. EMAITZA NAGUSIAK

3.1. “Elgoibar 2017” Hizkuntzen kale-erabilera. DATU OROKORRA

1. GRAFIKOA eta TAULA: HIZKUNTZEN KALE-ERABILERA. ELGOIBAR, 2017 (%)



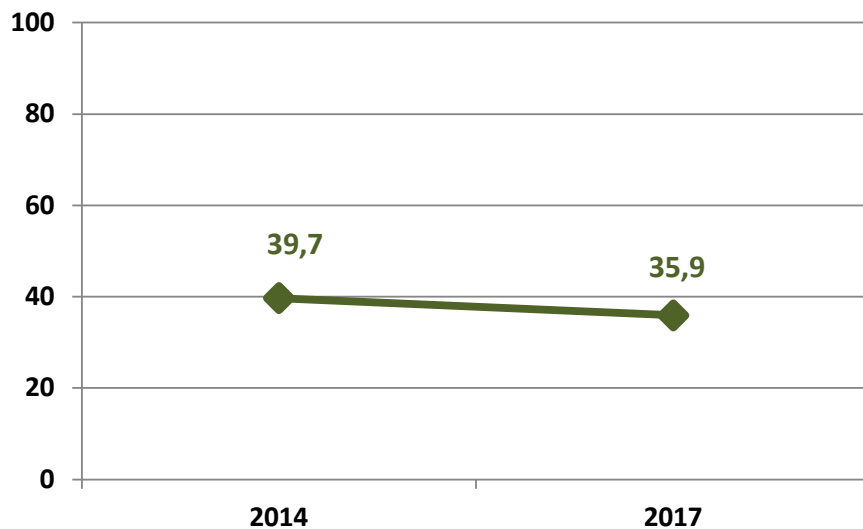
	Kop.	(%)
Euskaraz	3.351	35,9
Gaztelaniaz	5.771	61,9
Beste hizkuntzetan	205	2,2
GUZTIRA	9.327	100

Iturria: Soziolinguistika Klusterra, Elgoibarko hizkuntza-erabileraren kale-neurketa, 2017.

3. EMAITZA NAGUSIAK

3.1. “Elgoibar 2017” Hizkuntzen kale-erabilera. BILAKAERA 2014-2017

2. GRAFIKOA eta TAULA: HIZKUNTZEN KALE-ERABILERAREN BILAKAERA. ELGOIBAR, 2014-2017. EUSKARAZ (%)



URTEA	Euskaraz Erab. (%)	Oinarria	Lagina	
		euskaraz solaskideak	Guztira elkarrizketak	Guztira solaskideak
2014	39,7	2.481	2.254	6.246
2017	35,9	3.351	3.559	9.327

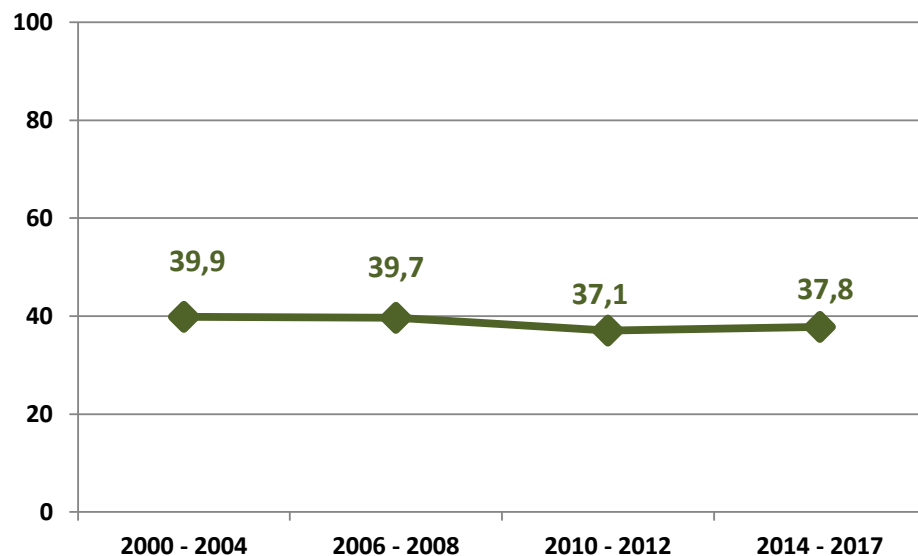
Iturria: Soziolinguistika Klusterra, Elgoibarko hizkuntza-erabileraen kale-neurketa, 2017.



3. EMAITZA NAGUSIAK

3.1. “Elgoibar 2017” Hizkuntzen kale-erabilera. BILAKAERA 2000-2017

3. GRAFIKOA eta TAULA: HIZKUNTZEN KALE-ERABILERAREN BILAKAERA. ELGOIBAR, 2000-2017 (%)



URTEA	Erab. (%)
2000	38,3
2004	41,4
2006	39,7
2008	39,6
2010	41,6
2012	32,5
2014	39,7
2017	35,9

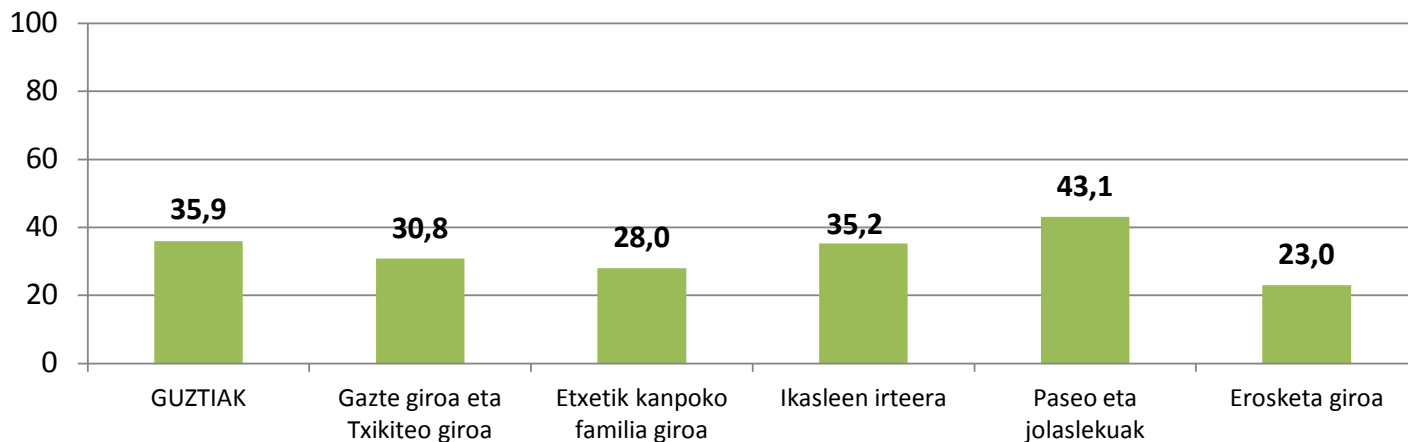
Iturria: Soziolinguistika Klusterra, Elgoibarko hizkuntza-erabileren kale-neurketa, 2017.



3. EMAITZA NAGUSIAK

3.2. "Elgoibar 2017" Hizkuntzen kale-erabilera. ZONALDEKAKO EMAITZAK

4. GRAFIKOA eta TAULA: HIZKUNTZEN KALE-ERABILERA ZONALDEEN ARABERA. ELGOIBAR, 2017 (%)



	Guztiak	Gazte giroa eta Txikiteo giroa	Etxetik kanpoko familia giroa	Ikasleen irteera	Paseo eta jolaslekuak	Erosketa giroa
Euskaraz	35,2	30,8	28,0	35,2	43,1	23,0
Gaztelaniaz	63,9	66,4	70,4	63,9	54,7	72,8
Beste H.tan	2,2	2,8	1,5	0,9	2,2	4,2
Guztira (Oinarria)	100 (9.327)	100 (1.263)	100 (1.238)	100 (2.685)	100 (2.051)	100 (2.090)

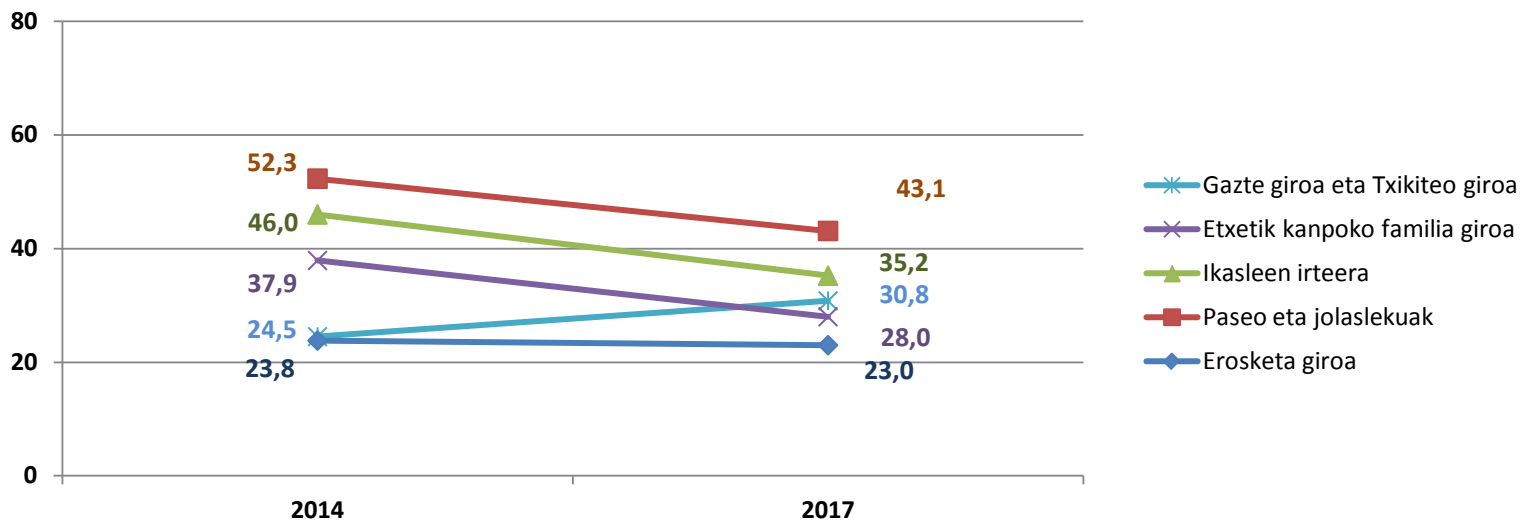
Iturria: Soziolinguistika Klusterra, Elgoibarko hizkuntza-erabileraren kale-neurketa, 2017.



3. EMAITZA NAGUSIAK

3.2. “Elgoibar 2017” Hizkuntzen kale-erabilera. ZONALDEKAKO EMAITZAK

5. GRAFIKOA eta TAULA: HIZKUNTZEN KALE-ERABILERAREN BILAKAERA, ZONALDEEN ARABERA. ELGOIBAR, 2014-2017 (%)



URTEA	Guztiak	Gazte giroa eta Txikiteo giroa	Etxetik kanpoko familia giroa	Ikasleen irteera	Paseo eta jolaslekuak	Erosketa giroa
2014 (Oinarria)	39,7 (6.246)	24,5 (719)	37,9 (725)	46,0 (2.267)	52,3 (1.348)	23,8 (1.187)
2017 (Oinarria)	35,9 (9.327)	30,8 (1.263)	28,0 (1.238)	35,2 (2.685)	43,1 (2.051)	23,0 (2.090)

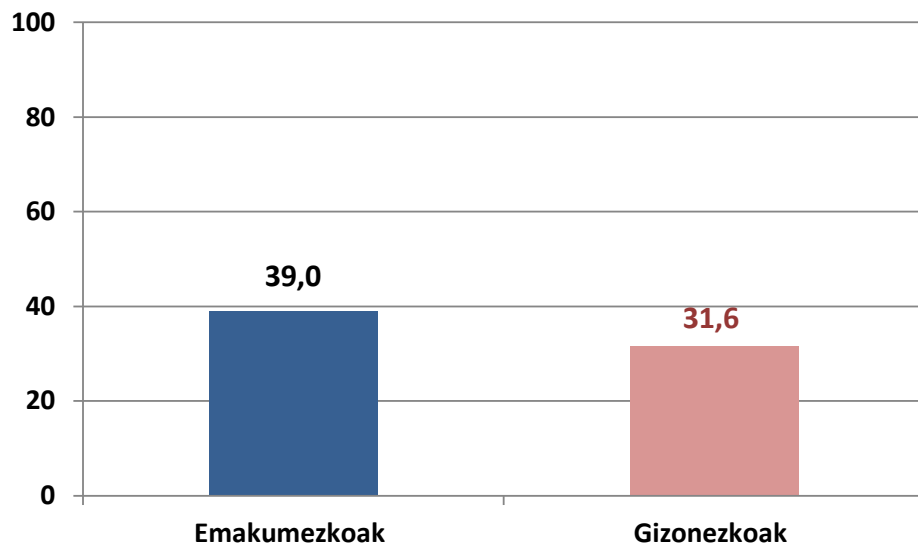
Iturria: Soziolinguistika Klusterra, Elgoibarko hizkuntza-erabilera-kale-neurketa, 2017.



4. HIZTUNEN ARABERAKO EMAITZAK

4.1 “Elgoibar 2017” Hizkuntzen kale-erabilera. SEXUEN ARABERAKO EMAITZAK

6. GRAFIKOA eta TAULA: SEXUEN ARABERAKO EUSKARAREN KALE-ERABILERA. ELGOIBAR, 2017 (%)



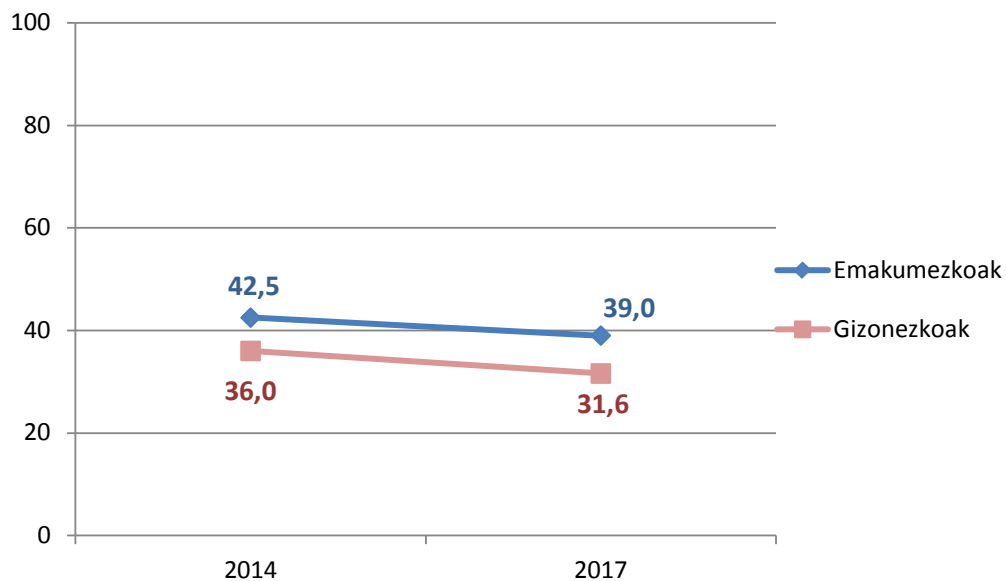
	GUZTIAK	Emakumezkoak	Gizonezkoak
Euskaraz	35,9	39,0	31,6
Gaztelaniaz	61,9	59,2	65,6
Beste H.tan	2,2	1,8	2,7
GUZTIRA	100	100	100
(Oinarria)	(9.327)	(5.435)	(3.892)

Iturria: Soziolinguistika Klusterra, Elgoibarko hizkuntza-erabileraren kale-neurketa, 2017.

4. HIZTUNEN ARABERAKO EMAITZAK

4.2 “Elgoibar 2017” Hizkuntzen kale-erabilera. SEXUEN ARABERAKO BILAKAERA

7. GRAFIKOA eta TAULA: SEXUEN ARABERAKO EUSKARAREN KALE-ERABILERAREN BILAKAERA. ELGOIBAR, 2014-2017 (%)



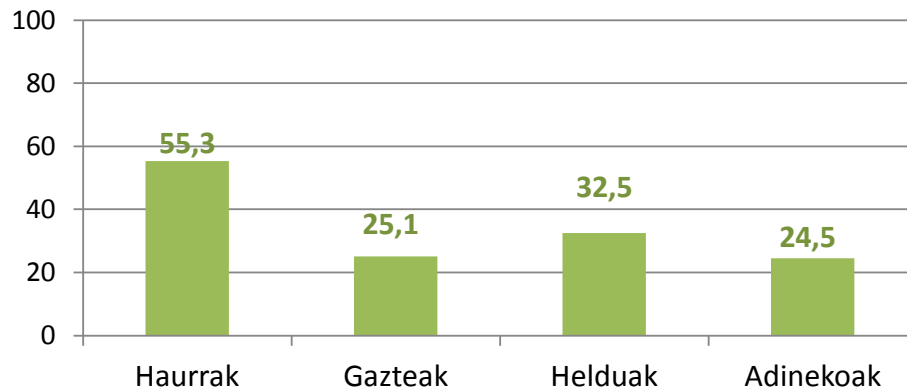
Iturria: Soziolinguistika Klusterra, Elgoibarko hizkuntza-erabileraren kale-neurketa, 2017.

URTEA	Guztiak	Emakumezkoak	Gizonezkoak
2014	39,7	42,5	36,0
Oinarria	(6.246)	(3.585)	(2.661)
2017	35,9	39,0	31,6
Oinarria	(9.327)	(5.435)	(3.892)

4. HIZTUNEN ARABERAKO EMAITZAK

4.3 “Elgoibar 2017” Hizkuntzen kale-erabilera. ADINAREN ARABERAKO ERABILERA

8. GRAFIKOA eta TAULA: ADINAREN ARABERAKO EUSKARAREN KALE-ERABILERA. ELGOIBAR, 2017 (%)



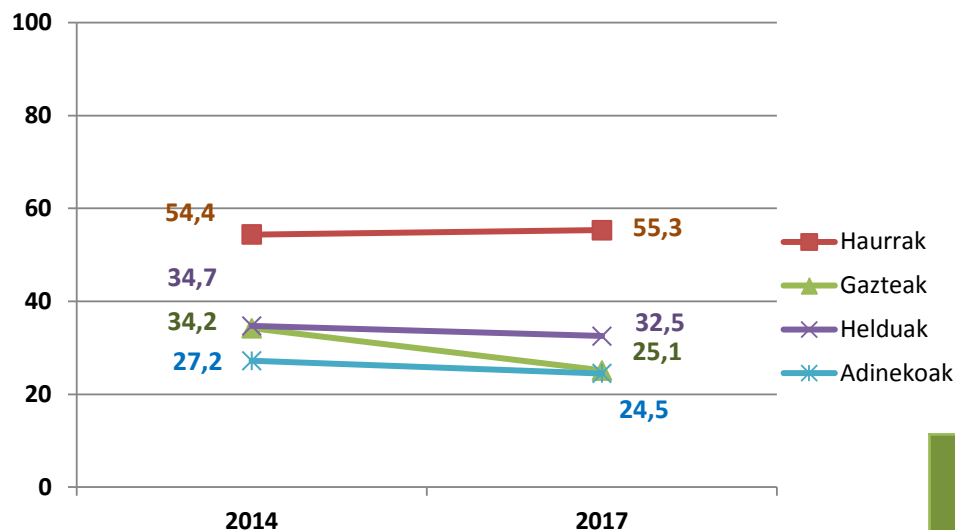
	GUZTIAK	Haurrak	Gazteak	Helduak	Adinekoak
Euskaraz	35,9	55,3	25,1	32,5	24,5
Gaztelaniaz	61,9	43,1	74,4	63,9	75,4
Beste H.	2,2	1,6	0,5	3,6	0,1
GUZTIRA	100	100	100	100	100
Oinarria	(9.357)	(2.256)	(1.001)	(4.572)	(1.498)

Iturria: Soziolinguistika Klusterra, Elgoibarko hizkuntza-erabileraren kale-neurketa, 2017.

4. HIZTUNEN ARABERAKO EMAITZAK

4.4 “Elgoibar 2017” Hizkuntzen kale-erabilera. ADINAREN ARABERAKO BILAKAERA

9. GRAFIKOA eta TAULA: ADINAREN ARABERAKO EUSKARAREN KALE-ERABILERA. BILAKAERA. ELGOIBAR, 2014-2017 (%)



URTEA	Guztiak	Haurrak	Gazteak	Helduak	Adinekoak
2014 Oinarria	39,7 (6.246)	54,4 (1.982)	34,2 (403)	34,7 (2.860)	27,2 (1.001)
2017 Oinarria	35,9 (9.357)	55,3 (2.256)	25,1 (1.001)	32,5 (4.572)	24,5 (1.498)

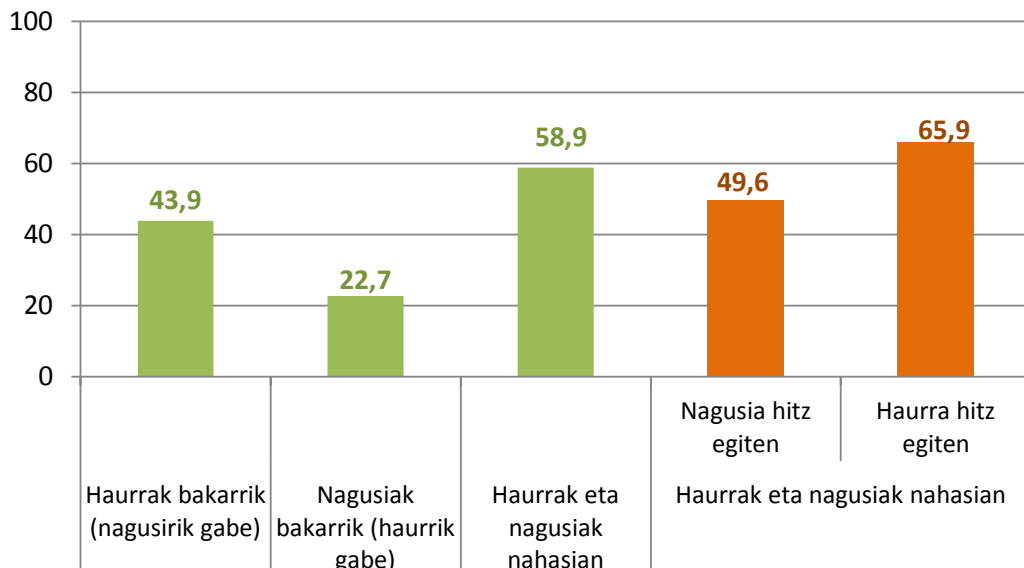
Iturria: Soziolinguistika Klusterra, Elgoibarko hizkuntza-erabileraren kale-neurketa, 2017.



5. EUSKARAREN ERABILERA ETA HAURREN PRESENTZIA

5.1 “Elgoibar 2017” Hizkuntzen kale-erabilera. HAURREN PRESENTZIAREN ARABERAKO DATUAK

10. GRAFIKOA eta TAULA: HAURREN PRESENTZIAREN ARABERAKO EUSKARAREN KALE-ERABILERA. ELGOIBAR, 2017 (%)



	GUZTIAK %	Haurrak bakarrik (nagusirik gabe)	Nagusiak bakarrik (haurrik gabe)	Haurrak eta nagusiak nahasian	Haurrak eta nagusiak nahasian	
					Nagusia hitz egiten	Haurra hitz egiten
Euskaraz Oinarria	35,9 (9.327)	43,9 (802)	22,7 (5.581)	58,9 (2.944)	49,6 (1.269)	65,9 (1.675)

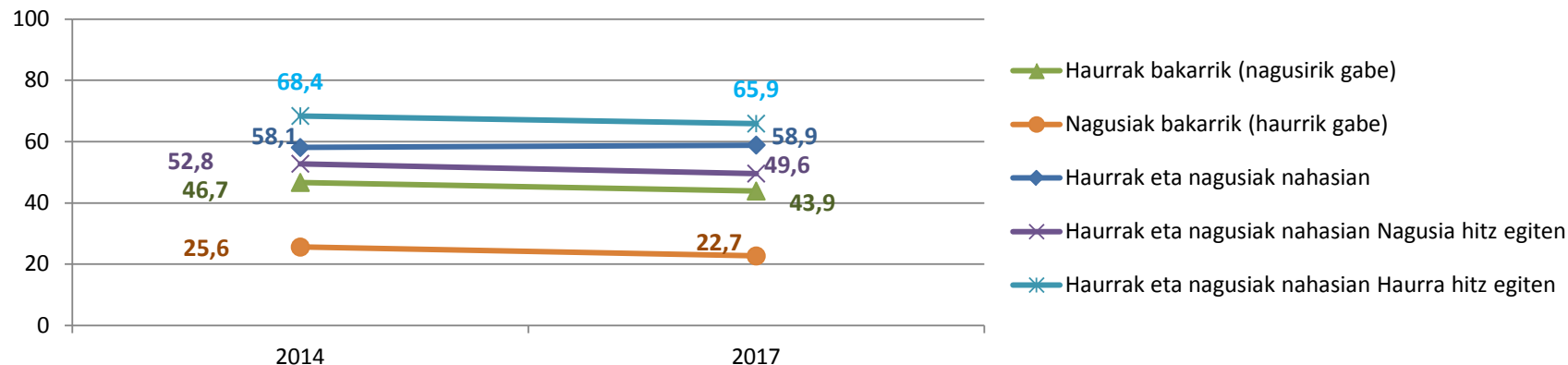
Iturria: Soziolinguistika Klusterra, Elgoibarko hizkuntza-erabileraren kale-neurketa, 2017.



5. EUSKARAREN ERABILERA ETA HAURREN PRESENTZIA

5.2 “Elgoibar 2017” Hizkuntzen kale-erabilera. HAURREN PRESENTZIAREN ARABERAKO BILAKAERA

11. GRAFIKOA eta TAULA: HAURREN PRESENTZIAREN ARABERAKO EUSKARAREN KALE-ERABILERA BILAKAERA. ELGOIBAR, 2014-2017 (%)



	Haurrak bakarrik (nagusirik gabe)	Nagusiak bakarrik (haurrik gabe)	Haurrak eta nagusiak nahasian	Haurrak eta nagusiak nahasian	
				Nagusia hitz egiten	Haurra hitz egiten
2014 (Oinarria)	46,7 (981)	25,6 (3.193)	58,1 (2.072)	52,8 (1.361)	68,4 (711)
2017 (Oinarria)	43,9 (802)	22,7 (5.581)	58,9 (2.944)	49,6 (1.269)	65,9 (1.675)

Iturria: Soziolinguistika Klusterra, Elgoibarko hizkuntza-erabileraren kale-neurketa, 2017.



Datu nagusien irakurketa (laburpena)

Datu orokorrak:

%35,9 euskaraz

%61,9 gaztelaniaz

%2,2 beste
hizkuntza
batzuetan

2014-2017
bitartean 3,8ko
beherakada:
2014an %39,7tik
2017ko %35,9ra.

Zonaldeak

Paseo eta jolas
lekuak: %43,1

Ikasleen irteera:
%35,2

Gazte giroa eta
txikiteo giroa:
%30,8

Etxetik kanpoko
familia giroa: %28

Erosketa giroa:
%23

Gizon/emakume

Emakumezkoek
zertxobait
gehiago euskaraz
(%39,0);
gizonezkoek
(%31,6)

Adina

Haurrek gehien
erabiltzen dute:
(%55,3).

Helduek: %32,5

Gazteek: %25,1

Adinekoek
gutxien: %24,5

Taldearen arabera

Haurrak bakarrik
(nagusirik gabe)
daudenean %**43,9**
da **euskarazko**
erabilera.

Nagusiek, euren
artean (haurrik
gabe) ari
direnean,
%22,7tan
darabilte euskara.

Haurrek eta
helduek
osatutako
taldeetan, berri,
%58,9ra igotzen
da erabilera.

Haur eta nagusiez osatutako taldeetan

Haurrak hitz
egiten duenean
gehiago (%65,9).

Nagusiak hitz
egiten duenean
(%49,6)