



Kale Neurketa

»SOZIOLINGUISTIKA KLUSTERRA

BERMEO HIZKUNTZA-ERABILERAREN KALE-NEURKETA, 2016

-LABURPEN-TXOSTENA-

BERMEO, 2017KO MARTXOAREN 15EAN



1. Sarrera
2. Metodologia
3. Emaidza nagusiak. Erabilera Bermeo 2016
4. Euskal Herriko, Herrialdeko eta Eskualdeko datuekiko alderaketa
5. Zonaldekako emaitzak
6. Hitzunen ezaugarrien araberako datuak
7. Euskararen erabilera eta haurren presentzia
8. Datu nagusien irakurketa (laburpena)



1. Sarrera

- 1989, 1993, 1997, 2001, 2006, 2011
 - 1989: guztira 47 udalerri neurtu ziren, 10.000 biztanletik gorakoak
 - 1993 (112), 1997 (160), 2001 (173), 2006 (85): 250.000 biztanle inguru behatu ziren
 - 2011 (97 udalerri): 350.000 biztanle
 - 2016 (129 udalerri): 450.000 biztanle
- 2016. *VII Hizkuntza-erabileraren kale-neurketa*
 - **Guztira 129 udalerri neurtu dira**
 - Araba 16 udalerri
 - Gipuzkoa 31 udalerri
 - Nafarroa Garaia 27 udalerri
 - Bizkaia 33 udalerri
 - Ipar Euskal Herria 22 udalerri
- 2016. *VII Hizkuntza-erabileraren kale-neurketa*. **Emaitzak ez dira oraindik argitaratu**



2. Metodologia

HIZKUNTZA ERABILERAREN KALE NEURKETA

SOZIOLINGUISTIKA KLUSTERRA
T: 943 592 556
kaleneurketak@soziolinguistika.eus

HERRIA: _____

IBILBIDEA: _____

EGUNA: _____ ORDUA: _____

NEURTZAILEAK: _____

	EUSKARA	GAZTELERIA	FRANTZESA	BESTERIK	HAURRAK (2-14 urte)	GAZTEAK (15-24 urte)	HELDUAK (24-64 urte)	ADINEKOAK (65-...urte)	Haurrak hitz egiten	
									BAI	EZ
01	<input type="checkbox"/>	<input type="checkbox"/>	<input type="checkbox"/>	<input type="checkbox"/>					<input type="checkbox"/>	<input type="checkbox"/>
02	<input type="checkbox"/>	<input type="checkbox"/>	<input type="checkbox"/>	<input type="checkbox"/>					<input type="checkbox"/>	<input type="checkbox"/>
03	<input type="checkbox"/>	<input type="checkbox"/>	<input type="checkbox"/>	<input type="checkbox"/>					<input type="checkbox"/>	<input type="checkbox"/>
04	<input type="checkbox"/>	<input type="checkbox"/>	<input type="checkbox"/>	<input type="checkbox"/>					<input type="checkbox"/>	<input type="checkbox"/>
05	<input type="checkbox"/>	<input type="checkbox"/>	<input type="checkbox"/>	<input type="checkbox"/>					<input type="checkbox"/>	<input type="checkbox"/>
06	<input type="checkbox"/>	<input type="checkbox"/>	<input type="checkbox"/>	<input type="checkbox"/>					<input type="checkbox"/>	<input type="checkbox"/>
07	<input type="checkbox"/>	<input type="checkbox"/>	<input type="checkbox"/>	<input type="checkbox"/>					<input type="checkbox"/>	<input type="checkbox"/>
08	<input type="checkbox"/>	<input type="checkbox"/>	<input type="checkbox"/>	<input type="checkbox"/>					<input type="checkbox"/>	<input type="checkbox"/>
09	<input type="checkbox"/>	<input type="checkbox"/>	<input type="checkbox"/>	<input type="checkbox"/>					<input type="checkbox"/>	<input type="checkbox"/>
10	<input type="checkbox"/>	<input type="checkbox"/>	<input type="checkbox"/>	<input type="checkbox"/>					<input type="checkbox"/>	<input type="checkbox"/>
11	<input type="checkbox"/>	<input type="checkbox"/>	<input type="checkbox"/>	<input type="checkbox"/>					<input type="checkbox"/>	<input type="checkbox"/>
12	<input type="checkbox"/>	<input type="checkbox"/>	<input type="checkbox"/>	<input type="checkbox"/>					<input type="checkbox"/>	<input type="checkbox"/>
13	<input type="checkbox"/>	<input type="checkbox"/>	<input type="checkbox"/>	<input type="checkbox"/>					<input type="checkbox"/>	<input type="checkbox"/>
14	<input type="checkbox"/>	<input type="checkbox"/>	<input type="checkbox"/>	<input type="checkbox"/>					<input type="checkbox"/>	<input type="checkbox"/>
15	<input type="checkbox"/>	<input type="checkbox"/>	<input type="checkbox"/>	<input type="checkbox"/>					<input type="checkbox"/>	<input type="checkbox"/>
16	<input type="checkbox"/>	<input type="checkbox"/>	<input type="checkbox"/>	<input type="checkbox"/>					<input type="checkbox"/>	<input type="checkbox"/>
17	<input type="checkbox"/>	<input type="checkbox"/>	<input type="checkbox"/>	<input type="checkbox"/>					<input type="checkbox"/>	<input type="checkbox"/>
18	<input type="checkbox"/>	<input type="checkbox"/>	<input type="checkbox"/>	<input type="checkbox"/>					<input type="checkbox"/>	<input type="checkbox"/>
19	<input type="checkbox"/>	<input type="checkbox"/>	<input type="checkbox"/>	<input type="checkbox"/>					<input type="checkbox"/>	<input type="checkbox"/>
20	<input type="checkbox"/>	<input type="checkbox"/>	<input type="checkbox"/>	<input type="checkbox"/>					<input type="checkbox"/>	<input type="checkbox"/>

Emakumezkoa Gizonezkoa

1. Hizkuntza
2. Adin-taldeak
3. Sexu-banaketa
4. Haurren presentzia



2. METODOLOGIA

2.1 “Bermeo 2016” neurketaren fitxa teknikoa

Ibilbideak:

- **1. Ibilbidea : Goiko Plaza – Intxausti:** Goiko Plaza, Doniene, Irakaskintza, Goiko Plaza (aste barruan, larunbatean ez). Nardiz tar Jon, Arresi, Bizkaiko Jaurerria, Dolariaga (Eroski eta Azokaren inguruak), Zubiaur tar Kepa (Ercoreca dendaren inguruak), Erremedio, Goiko.
- **2. Ibilbidea. Erreten Lamera:** Portuzarra: Erreten Lamera, Erribera, Gonzalo Nardiz Plaza, Askatasun bidea (San Andreseraino), Eskoikiz, Frantzisko Deuna atea, Lamera (Casino, Liburutegia, zabuak, Sollube), Portuzarra.
- **3. Ibilbidea. Eskola publikoaren inguruak,** J.A. Erauzkin plaza, Arresi, Sanjuanportale, Matxitxako etorbidea (Karmeldar ikastetxearen inguruak eta futbol zelaiaren inguruak larunbatean batez ere), San Martin auzoa (plaza eta alboetako kale biak).



2. METODOLOGIA

2.2 “Bermeo 2016”. Neurraldiak

Lurraldea: Bizkaia		BERMEO
IBILBIDEAK	Datak	Ordutegia
Goiko Plaza - Intxausti	Irailak 20, asteartea	16:00 – 18:00
	Irailak 21, asteazkena	18:00 – 20:00
	Irailak 22, osteguna	16:00 – 18:00
	Irailak 24, larunbata	11:00 – 14:00 / 18:00 – 20:00
Erreten Lamera - Portuzarra	Irailak 27, asteartea	16:00 – 18:00
	Irailak 28, asteazkena	18:00 – 20:00
	Irailak 29, osteguna	16:00 – 18:00
	Urriak 1, larunbata	11:00 – 14:00 / 18:00 – 20:00
3. ibilbidea. Eskola inguruak	Irailak 20, asteartea	16:00 – 18:00
	Irailak 21, asteazkena	18:00 – 20:00
	Irailak 22, osteguna	16:00 – 18:00
	Irailak 24, larunbata	11:00 – 14:00 / 18:00 – 20:00
NEURKETAN IGAROTAKO ORDUAK: 33		



2. METODOLOGIA

2.3 Landa-lana, elkarrizketa-hizkuntza, fitxak, oharrak...

HIZKUNTZA ERABILERAREN KALE NEURKETA

SOZIOLINGUISTIKA KLUSTERRA
T: 943 592 556
kaleneurketak@soziolinguistika.eus

HERRIA: _____
IBILBIDEA: _____
EGUNA: _____ ORDUA: _____
NEURTZAILEAK: _____

OHARRAK: _____

	EUSKARA	GAZTELERA	FRANSESARA	BESTERIK	HAURRAK (2-14 urte)	GAZTEAK (15-24 urte)	HELDUAK (24-64 urte)	ADINEKOAK (65-... urte)	Haurrak hitz egiten	
									BAI	EZ
01	<input type="checkbox"/>	<input type="checkbox"/>	<input type="checkbox"/>	<input type="checkbox"/>					<input type="checkbox"/>	<input type="checkbox"/>
02	<input type="checkbox"/>	<input type="checkbox"/>	<input type="checkbox"/>	<input type="checkbox"/>					<input type="checkbox"/>	<input type="checkbox"/>
03	<input type="checkbox"/>	<input type="checkbox"/>	<input type="checkbox"/>	<input type="checkbox"/>					<input type="checkbox"/>	<input type="checkbox"/>
04	<input type="checkbox"/>	<input type="checkbox"/>	<input type="checkbox"/>	<input type="checkbox"/>					<input type="checkbox"/>	<input type="checkbox"/>
05	<input type="checkbox"/>	<input type="checkbox"/>	<input type="checkbox"/>	<input type="checkbox"/>					<input type="checkbox"/>	<input type="checkbox"/>
06	<input type="checkbox"/>	<input type="checkbox"/>	<input type="checkbox"/>	<input type="checkbox"/>					<input type="checkbox"/>	<input type="checkbox"/>
07	<input type="checkbox"/>	<input type="checkbox"/>	<input type="checkbox"/>	<input type="checkbox"/>					<input type="checkbox"/>	<input type="checkbox"/>
08	<input type="checkbox"/>	<input type="checkbox"/>	<input type="checkbox"/>	<input type="checkbox"/>					<input type="checkbox"/>	<input type="checkbox"/>
09	<input type="checkbox"/>	<input type="checkbox"/>	<input type="checkbox"/>	<input type="checkbox"/>					<input type="checkbox"/>	<input type="checkbox"/>
10	<input type="checkbox"/>	<input type="checkbox"/>	<input type="checkbox"/>	<input type="checkbox"/>					<input type="checkbox"/>	<input type="checkbox"/>
11	<input type="checkbox"/>	<input type="checkbox"/>	<input type="checkbox"/>	<input type="checkbox"/>					<input type="checkbox"/>	<input type="checkbox"/>
12	<input type="checkbox"/>	<input type="checkbox"/>	<input type="checkbox"/>	<input type="checkbox"/>					<input type="checkbox"/>	<input type="checkbox"/>
13	<input type="checkbox"/>	<input type="checkbox"/>	<input type="checkbox"/>	<input type="checkbox"/>					<input type="checkbox"/>	<input type="checkbox"/>
14	<input type="checkbox"/>	<input type="checkbox"/>	<input type="checkbox"/>	<input type="checkbox"/>					<input type="checkbox"/>	<input type="checkbox"/>
15	<input type="checkbox"/>	<input type="checkbox"/>	<input type="checkbox"/>	<input type="checkbox"/>					<input type="checkbox"/>	<input type="checkbox"/>
16	<input type="checkbox"/>	<input type="checkbox"/>	<input type="checkbox"/>	<input type="checkbox"/>					<input type="checkbox"/>	<input type="checkbox"/>
17	<input type="checkbox"/>	<input type="checkbox"/>	<input type="checkbox"/>	<input type="checkbox"/>					<input type="checkbox"/>	<input type="checkbox"/>
18	<input type="checkbox"/>	<input type="checkbox"/>	<input type="checkbox"/>	<input type="checkbox"/>					<input type="checkbox"/>	<input type="checkbox"/>
19	<input type="checkbox"/>	<input type="checkbox"/>	<input type="checkbox"/>	<input type="checkbox"/>					<input type="checkbox"/>	<input type="checkbox"/>
20	<input type="checkbox"/>	<input type="checkbox"/>	<input type="checkbox"/>	<input type="checkbox"/>					<input type="checkbox"/>	<input type="checkbox"/>

Emakumezkoa Gizonezkoa

	EUSKARA	GAZTELERA	FRANSESARA	BESTERIK	HAURRAK (2-14 urte)	GAZTEAK (15-24 urte)	HELDUAK (24-64 urte)	ADINEKOAK (65-... urte)	Haurrak hitz egiten	
									BAI	EZ
21	<input type="checkbox"/>	<input type="checkbox"/>	<input type="checkbox"/>	<input type="checkbox"/>					<input type="checkbox"/>	<input type="checkbox"/>
22	<input type="checkbox"/>	<input type="checkbox"/>	<input type="checkbox"/>	<input type="checkbox"/>					<input type="checkbox"/>	<input type="checkbox"/>
23	<input type="checkbox"/>	<input type="checkbox"/>	<input type="checkbox"/>	<input type="checkbox"/>					<input type="checkbox"/>	<input type="checkbox"/>
24	<input type="checkbox"/>	<input type="checkbox"/>	<input type="checkbox"/>	<input type="checkbox"/>					<input type="checkbox"/>	<input type="checkbox"/>
25	<input type="checkbox"/>	<input type="checkbox"/>	<input type="checkbox"/>	<input type="checkbox"/>					<input type="checkbox"/>	<input type="checkbox"/>
26	<input type="checkbox"/>	<input type="checkbox"/>	<input type="checkbox"/>	<input type="checkbox"/>					<input type="checkbox"/>	<input type="checkbox"/>
27	<input type="checkbox"/>	<input type="checkbox"/>	<input type="checkbox"/>	<input type="checkbox"/>					<input type="checkbox"/>	<input type="checkbox"/>
28	<input type="checkbox"/>	<input type="checkbox"/>	<input type="checkbox"/>	<input type="checkbox"/>					<input type="checkbox"/>	<input type="checkbox"/>
29	<input type="checkbox"/>	<input type="checkbox"/>	<input type="checkbox"/>	<input type="checkbox"/>					<input type="checkbox"/>	<input type="checkbox"/>
30	<input type="checkbox"/>	<input type="checkbox"/>	<input type="checkbox"/>	<input type="checkbox"/>					<input type="checkbox"/>	<input type="checkbox"/>
31	<input type="checkbox"/>	<input type="checkbox"/>	<input type="checkbox"/>	<input type="checkbox"/>					<input type="checkbox"/>	<input type="checkbox"/>
32	<input type="checkbox"/>	<input type="checkbox"/>	<input type="checkbox"/>	<input type="checkbox"/>					<input type="checkbox"/>	<input type="checkbox"/>
33	<input type="checkbox"/>	<input type="checkbox"/>	<input type="checkbox"/>	<input type="checkbox"/>					<input type="checkbox"/>	<input type="checkbox"/>
34	<input type="checkbox"/>	<input type="checkbox"/>	<input type="checkbox"/>	<input type="checkbox"/>					<input type="checkbox"/>	<input type="checkbox"/>
35	<input type="checkbox"/>	<input type="checkbox"/>	<input type="checkbox"/>	<input type="checkbox"/>					<input type="checkbox"/>	<input type="checkbox"/>
36	<input type="checkbox"/>	<input type="checkbox"/>	<input type="checkbox"/>	<input type="checkbox"/>					<input type="checkbox"/>	<input type="checkbox"/>
37	<input type="checkbox"/>	<input type="checkbox"/>	<input type="checkbox"/>	<input type="checkbox"/>					<input type="checkbox"/>	<input type="checkbox"/>
38	<input type="checkbox"/>	<input type="checkbox"/>	<input type="checkbox"/>	<input type="checkbox"/>					<input type="checkbox"/>	<input type="checkbox"/>
39	<input type="checkbox"/>	<input type="checkbox"/>	<input type="checkbox"/>	<input type="checkbox"/>					<input type="checkbox"/>	<input type="checkbox"/>
40	<input type="checkbox"/>	<input type="checkbox"/>	<input type="checkbox"/>	<input type="checkbox"/>					<input type="checkbox"/>	<input type="checkbox"/>
41	<input type="checkbox"/>	<input type="checkbox"/>	<input type="checkbox"/>	<input type="checkbox"/>					<input type="checkbox"/>	<input type="checkbox"/>
42	<input type="checkbox"/>	<input type="checkbox"/>	<input type="checkbox"/>	<input type="checkbox"/>					<input type="checkbox"/>	<input type="checkbox"/>

Emakumezkoa Gizonezkoa



2. METODOLOGIA

2.4 Eraitzen adierazgarritasuna

- **UNIBERTSOA:** BERMEOko kaleetan entzun daitezkeen elkarrizketak.
- **LAGINA:** 2.238 elkarrizketa, 6.353 hiztun.
- **AKATS-TARTEAREN KALKULUA:** $\pm\%2,07$ koa elkarrizketen lagin osoarentzat, %95ko konfiantza mailan,



2. METODOLOGIA

2.5 Erabilera Isotropikoa

$$P_B = m_B (w_2 e_x^2 + w_3 e_x^3 + w_4 e_x^4)$$

P_B = euskararen erabilera maila

m_B = euskararekiko leialtasuna

e_x = elebidunen proportzioa

w_2 = bikoteen pisua

w_3 = hirukoteen pisua

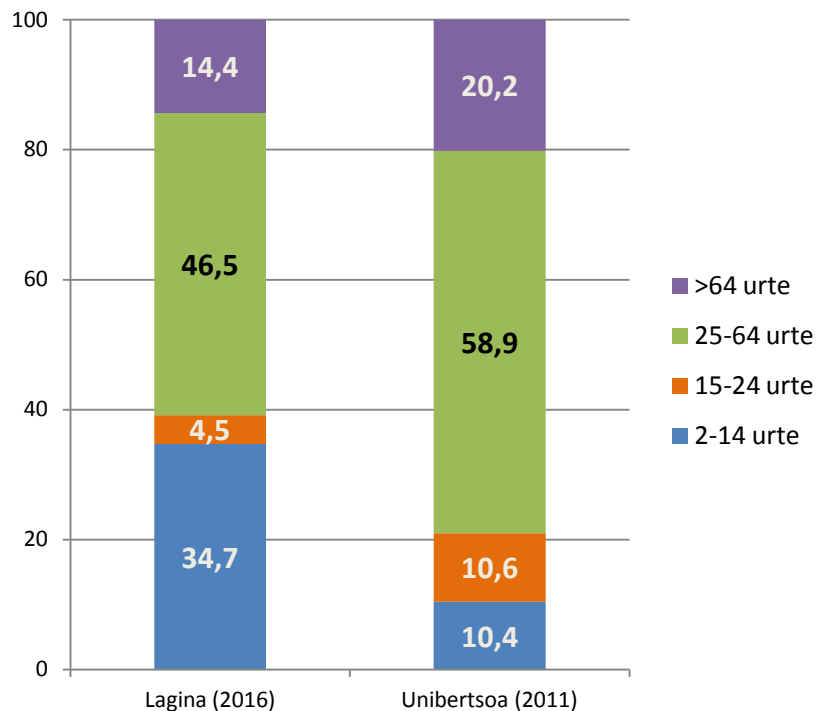
w_4 = laukoteen pisua

$$P_B = 1,0 * (0,60 \cdot 0,727^2 + 0,22 \cdot 0,727^3 + 0,18 \cdot 0,727^4) = 0,452 = \mathbf{\%45,2}$$

2. METODOLOGIA

2.6. Laginaren osaera. Adina

1. GRAFIKOA eta TAULA: LAGINAREN ADIN-TARTE OSAERA, UNIBERTSOAREKIN ALDERATUZ BERMEO, 2011-2016



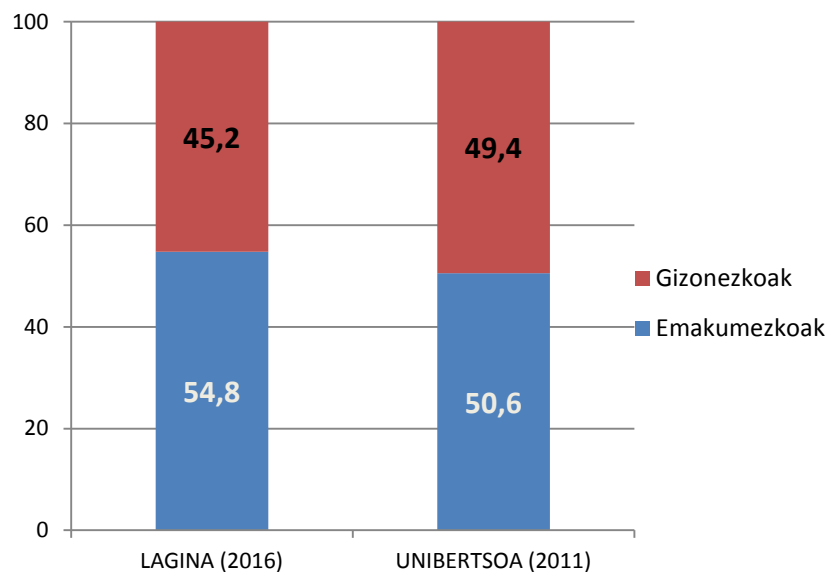
	LAGINA (2016)		UNIBERTSOA (2011)	
	Kop.	(%)	Kop.	(%)
2-14 urte	2.204	34,7	1.706	10,4
15-24 urte	284	4,5	1.728	10,6
25-64 urte	2.953	46,5	9.639	58,9
>64 urte	912	14,4	3.302	20,2
GUZTIAK	6.353	100,0	16.375	100

Iturria: Lagina: Soziolinguistika Klusterra, Bermeoko hizkuntza-erabileraren kale-neurketa, 2016. Unibertsoa: EUSTAT, Biztanleriaren eta Etxebizitzen Estatistika, 2011

2. METODOLOGIA

2.7. Laginaren osiera. Sexua

2. GRAFIKOA eta TAULA: LAGINAREN ETA UNIBERTSOAREN OSAERA, SEXUAREN ARABERA. BERMEO, 2016 (%)



	LAGINA (2016)		UNIBERTSOA (2011)	
	Kop.	(%)	Kop.	(%)
Emakumezkoak	3.481	54,8	8.590	50,6
Gizonezkoak	2.872	45,2	8.396	49,4
GUZTIAK	6.353	100	16.986	100

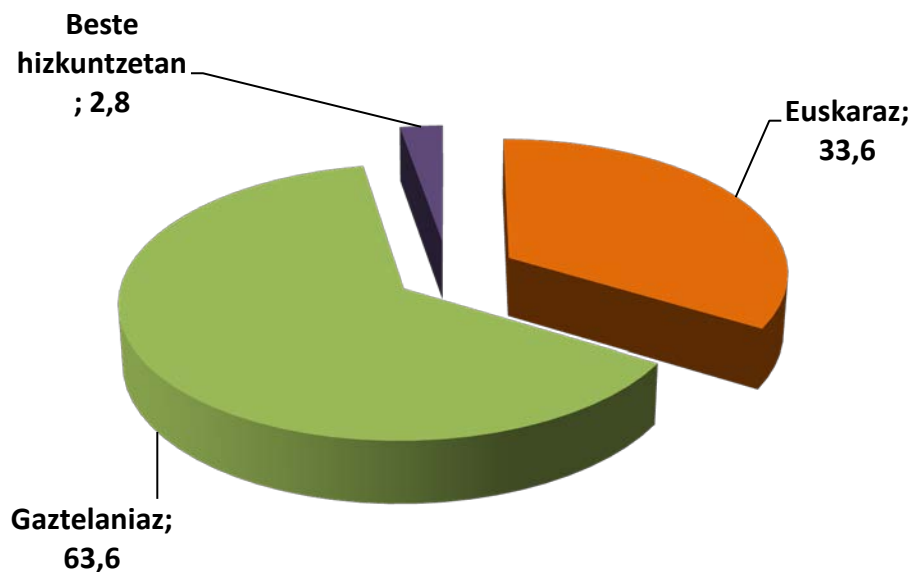
Iturria: Lagina: Soziolinguistika Klusterra, Bermeoko hizkuntza-erabileraren kale-neurketa, 2016. Unibertsoa: EUSTAT, Biztanleriaren eta Etxebizitzen Estatistika, 2011



3. EMAITZA NAGUSIAK

3.1 "Bermeo 2016" Hizkuntzen kale-erabilera. DATU OROKORRA

3. GRAFIKOA eta TAULA: HIZKUNTZEN KALE-ERABILERA. BERMEO, 2016 (%)



	Kop.	(%)
Euskaraz	2.137	33,6
Gaztelaniaz	4.041	63,6
Beste hizkuntzetan	175	2,8
GUZTIRA	6.353	100,0

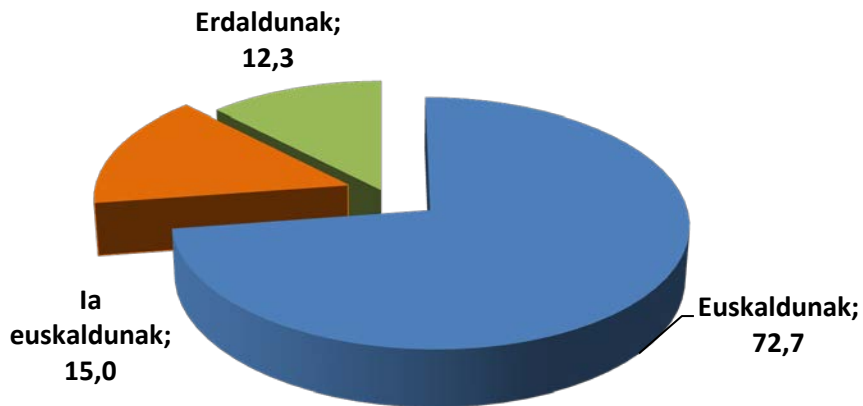
Iturria: Soziolinguistika Klusterra, Bermeoko hizkuntza-erabileraren kale-neurketa, 2016.



3. EMAITZA NAGUSIAK

3.2. “Bermeo 2016” Bermeotarren hizkuntza-gaitasuna (2011)

4. GRAFIKOA eta TAULA. EUSKARAZKO HIZKUNTZA-GAITASUNA. BERMEO, 2016 (%)



	Kop.	(%)
Euskaldunak	12.002	72,7
la euskaldunak	2.477	15,0
Erdaldunak	2.036	12,3
GUZTIAK	16.515	100,0

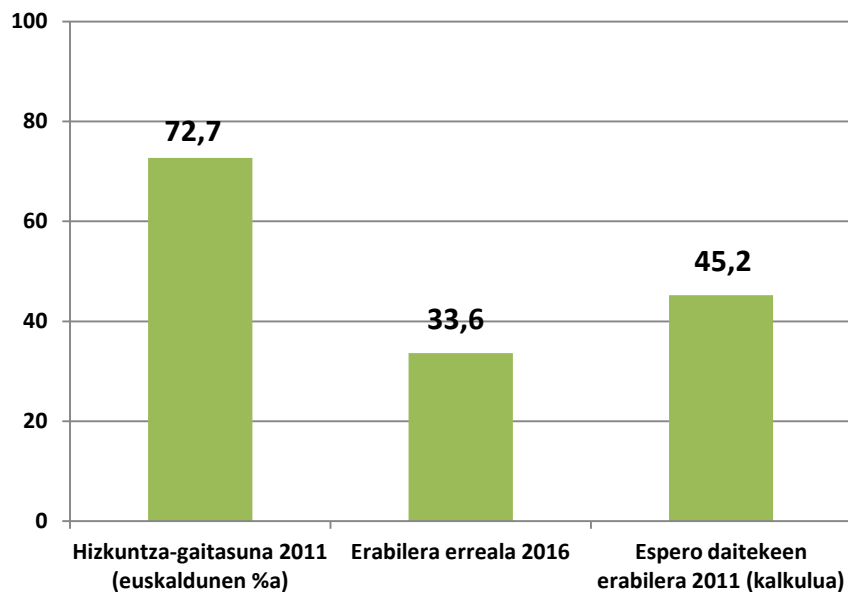
Iturria: EUSTAT, Biztanleriaren eta Etxebizitzen Estatistika, 2011



3. EMAITZA NAGUSIAK

3.3. Gaitasuna, erabilera isotropikoa eta erabilera erreala(2011)

5. GRAFIKOA eta TAULA: EUSKARAZKO HIZKUNTZA-GAITASUNA, HORREN ARABERA ESPERO DAITEKEEN ERABILERA ETA EUSKARAREN KALE-ERABILERA ERREALA. BERMEO, 2016 (%)



	(%)
Hizkuntza-gaitasuna 2011 (euskaldunen %a)	72,7
Erabilera erreala 2016	33,6
Espero daitekeen erabilera 2011 (kalkulua)	45,2

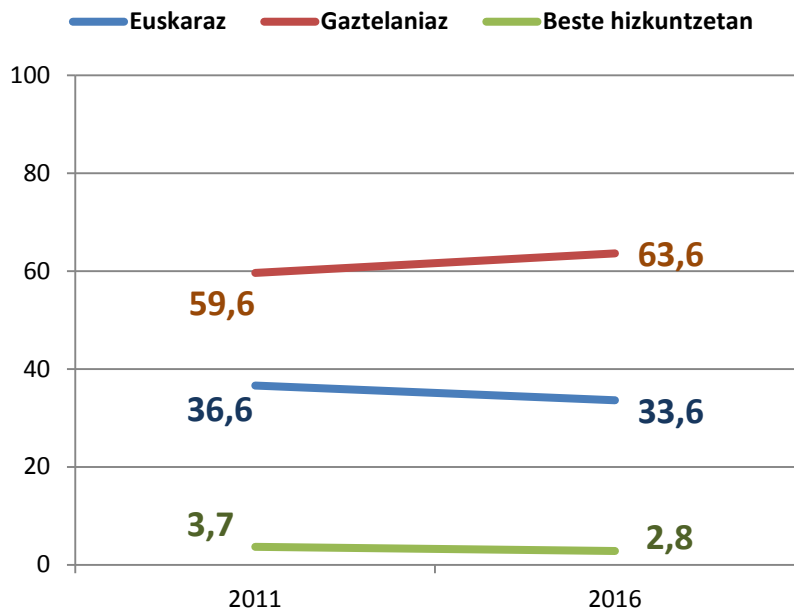
Oinarria (kasu-kopurua): Hitzunak 16.515, behatutako elkarrizketak 2.238 behatutako hitzun-kopurua 6.353

Iturriak: Soziolinguistika Klusterra, Bermeoko hizkuntza-erabileraren kale-neurketa, 2016; EUSTAT, Biztanleriaren eta Etxebizitzen Estatistika, 2011. Espero daitekeen erabilera-daturako Soziolinguistika Klusterraren kalkulua.



3.4. Euskararen erabileraren bilakaera (2011-2016)

6. GRAFIKOA eta TAULA: EUSKARAREN KALE-ERABILERAREN BILAKAERA. BERMEO, 2011-2016. EUSKARAZ (%)



	Oinarria (behatutako solaskideak)	Euskaraz (%)	Gaztelaniaz (%)	Beste hizkuntze tan (%)
	Kop.	(%)	(%)	(%)
2011	14.902	36,6	59,6	3,7
2016	6.353	33,6	63,6	2,8

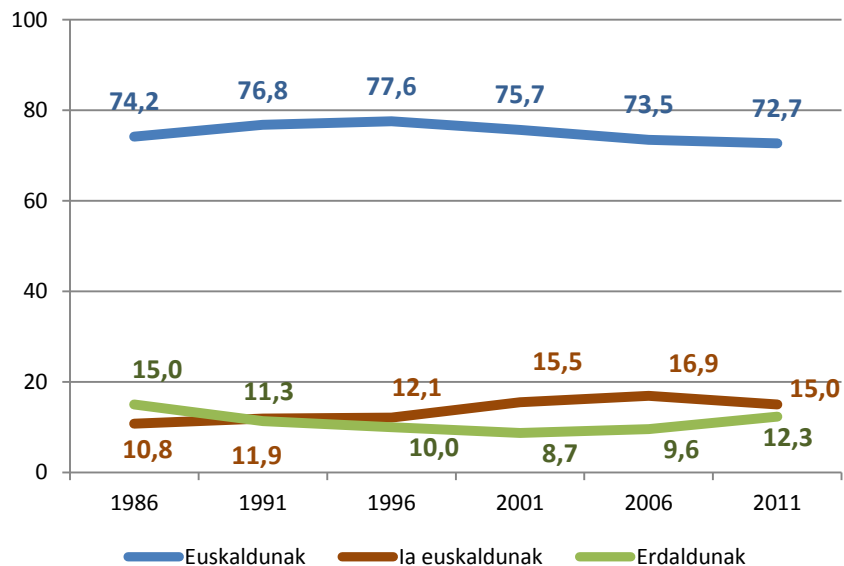
Iturriak: Soziolinguistika Klusterra, Bermeoko hizkuntza-erabileraren kale-neurketak, 2011 eta 2016



3. EMAITZA NAGUSIAK

3.5. Hizkuntzen gaitasunaren bilakaera (1986-2011)

7. GRAFIKOA eta TAULA: EUSKARAZKO HIZKUNTZA-GAITASUNAREN BILAKAERA. BERMEO, 1986-2011 (%)



	1986	1991	1996	2001	2006	2011
	(kop.)	(kop.)	(kop.)	(kop.)	(kop.)	(kop.)
Euskaldunak	13.321	13.556	13.113	12.503	12.040	12.002
la euskaldunak	1.930	2.090	2.050	2.564	2.764	2.477
Erdaldunak	2.694	1.995	1.744	1.441	1.571	2.036
GUZTIAK	17.945	17.641	16.907	16.508	16.375	16.515
	(%)	(%)	(%)	(%)	(%)	(%)
Euskaldunak	74,2	76,8	77,6	75,7	73,5	72,7
la euskaldunak	10,8	11,9	12,1	15,5	16,9	15,0
Erdaldunak	15,0	11,3	10,0	8,7	9,6	12,3
GUZTIAK	100	100	100	100	100	100

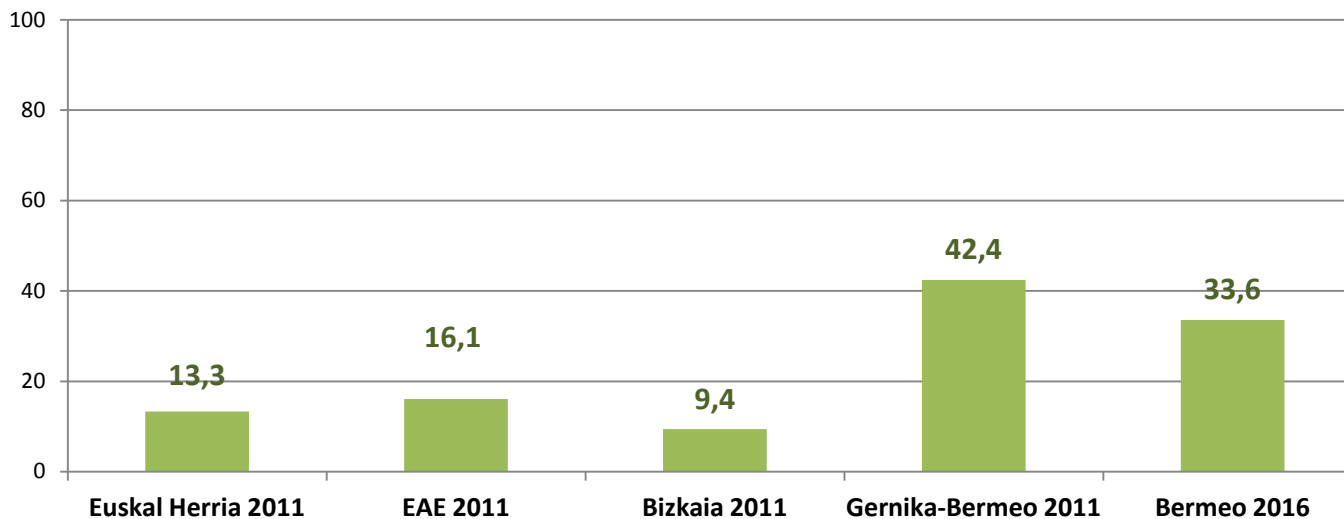
Iturria: EUSTAT, Biztanleriaren eta Etxebizitzaren Zentsuak eta Estatistikak, 1986, 1991, 1996, 2001, 2006, 2011.



4. EUSKAL HERRIKO, ESKUALDEKO DATUAK

4.1. Lurralde eta eskualdeko datuak

8. GRAFIKOA: EUSKAL HERRIKO, EAEko, BIZKAIKO, GERNIKA-BERMEOKO ETA BERMEOKO KALEKO HIZKUNTZAREN ERABILERAREN ARTEKO ALDERAKETA. BERMEO, 2016. EUSKARAZ (%)



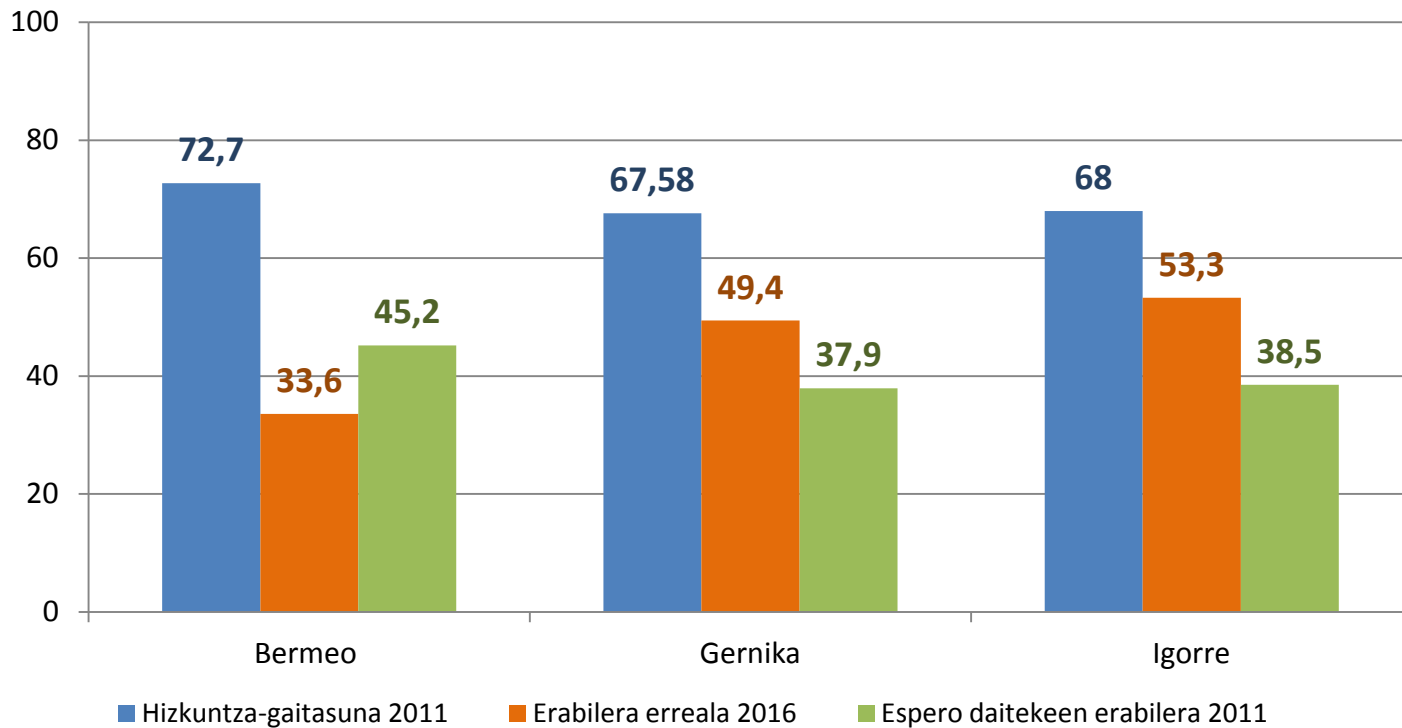
Iturriak: Soziolinguistika Klusterra, Bizkaiko hizkuntza-erabileraren kale-neurketa, 2016 eta Euskal Herriko hizkuntzen kale-erabileraren neurketa, 2011



4. EUSKAL HERRIKO, ESKUALDEKO DATUAK

4.2 Udalerriekin alderaketa

9. GRAFIKOA : EZAGUTZA, ERABILERA ETA ESPERO DAITEKEEN ERABILERA INGURUKO HAINBAT UDALERRITAN, 2016(%)



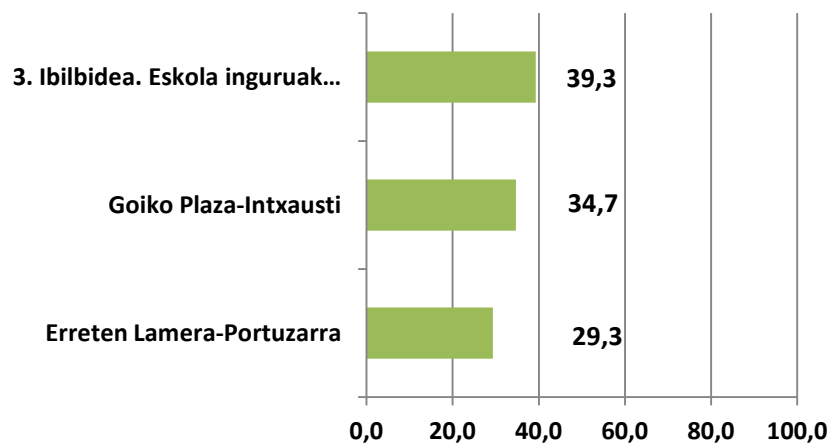
Iturriak: Gaitasunerako: EUSTAT, Biztanleriaren eta Etxebizitzaren Estatistika, 2011. Kale-erabilerarako: 2016ko Gernikako, Igorreko eta Bermeoko hizkuntzen erabileraren neurketa. Espero daitekeen erabilerarako: Soziolinguistika Klusterraren kalkuluak.



5. ZONALDEKAKO EMAITZAK

5.1 Ibilbideen araberako euskararen erabilera

10. GRAFIKOA: EUSKARAREN KALE-ERABILERA, ZONALDEAREN ARABERA. BERMEO, 2016 (EUSKARAZ, %)

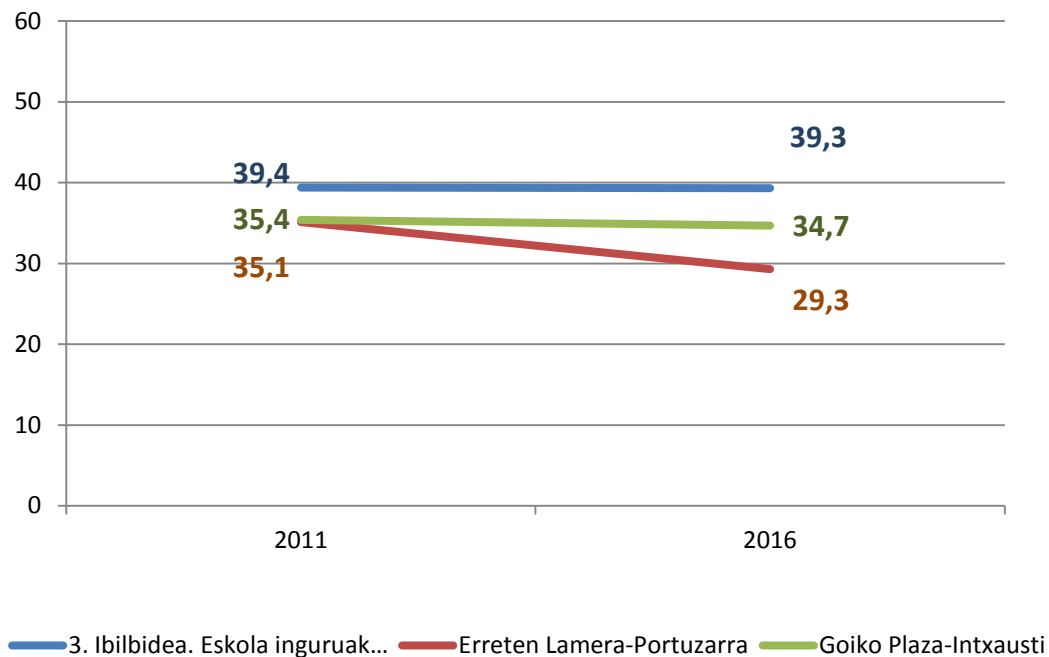


	Erreten Lamera- Portuzarra	Goiko Plaza-Intxausti	3. Ibilbidea. Eskola inguruak...
Euskaraz	29,3	34,7	39,3
Gaztelaniaz	67,9	61,8	58,8
Beste hizkuntzetan	2,8	3,5	1,9
GUZTIRA	100	100	100,0
Oinarria (behatutako solaskideak)	2.709	1.956	1.688

Iturria: Soziolinguistika Klusterra, Bermeoko hizkuntzen kale-erabileraren neurketa, 2016.

5.2 Ibilbideen araberako euskararen erabileraren bilakaera

11. GRAFIKOA: EUSKARAREN KALE-ERABILERA, ZONALDEAREN ARABERA. BILAKAERA 2006-2016. BERMEO, 2016
(EUSKARAZ, %)

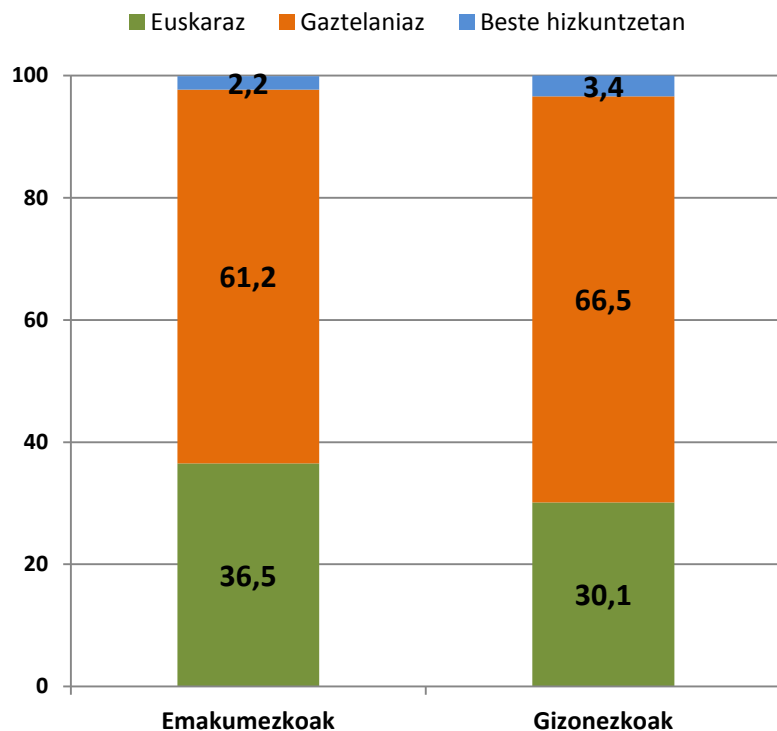


Iturria: Soziolinguistika Klusterra, Bermeoko hizkuntzen kale-erabileraren neurketa, 2016.

6. HIZTUNEN EZAUGARRIEN ARABERAKO EMAITZAK

6.1 Gizonak-Emakumeak

12. GRAFIKOA eta TAULA: HIZKUNTZEN KALE-ERABILERA, SEXUAREN ARABERA. BERMEO, 2016 (EUSKARAZ, %)



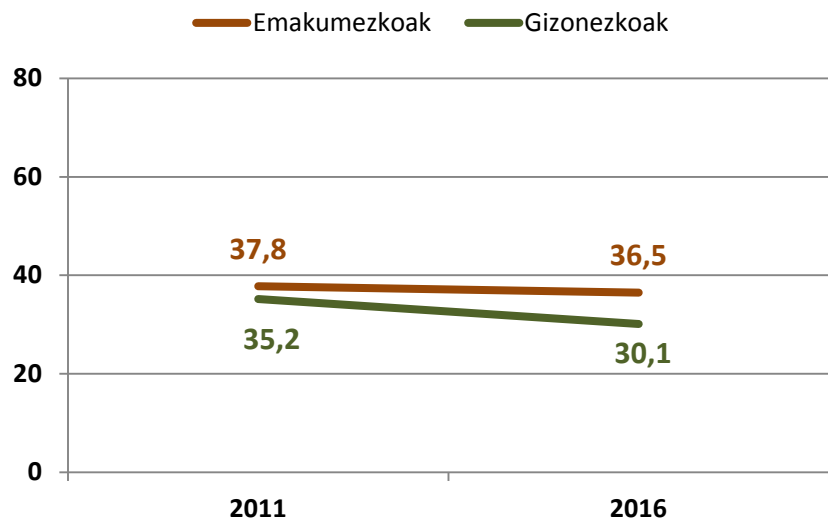
	GUZTIAK	Emakumezkoak	Gizonezkoak
Euskaraz	33,6	36,5	30,1
Gaztelaniaz	63,6	61,2	66,5
Beste hizkuntzetan	2,8	2,2	3,4
GUZTIRA	100	100	100
Oinarria (behatutako solaskideak)	6.353	3.481	2.872

Iturria: Soziolinguistika Klusterra, Bermeoko hizkuntzen kale-erabileraren neurketa, 2016.

6. HIZTUNEN EZAUGARRIEN ARABERAKO EMAITZAK

6.2 Gizonak-Emakumeak (Bilakaera 2011-2016)

13. GRAFIKOA eta TAULA: HIZKUNTZEN KALE-ERABILERA, SEXUAREN ARABERA. BERMEO, 2011-2016. (EUSKARAZ, %)



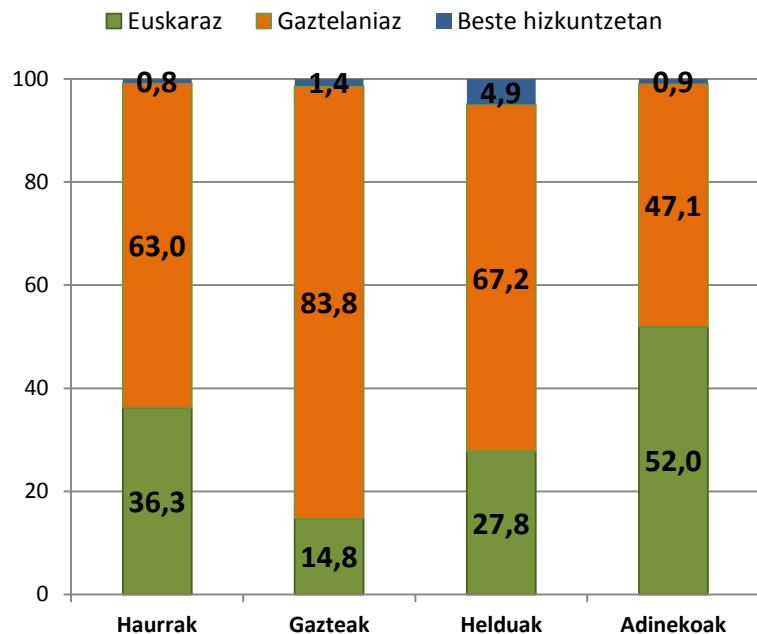
	Erab. orokorra (%)	Emakumezkoak	Gizonezkoak
2011	36,6	37,8	36,5
	(14.902 solaskide)	(8.087 solaskide)	(6.815 solaskide)
2016	33,6	35,2	30,1
	(6.353 solaskide)	(3.481 solaskide)	(865 solaskide)

Iturria: Soziolinguistika Klusterra, Bermeoko hizkuntzen kale-erabileraren neurketa, 2011, 2016.

6. HIZTUNEN EZAUGARRIEN ARABERAKO EMAITZAK

6.3. Adinaren araberako emaitzak

14. GRAFIKOA eta TAULA: HIZKUNTZEN KALE-ERABILERA ADINAREN ARABERA. BERMEO 2016 (EUSKARAZ, %)



	GUZTIAK	Haurrak	Gazteak	Helduak	Adinekoak
Euskaraz	33,6	36,3	14,8	27,8	52,0
Gaztelaniaz	63,6	63,0	83,8	67,2	47,1
Beste hizkuntzetan	2,8	0,8	1,4	4,9	0,9
GUZTIRA	100	100,0	100,0	100,0	100,0
Oinarria (behatutako solaskideak)	6.353	2.204	284	2.953	912

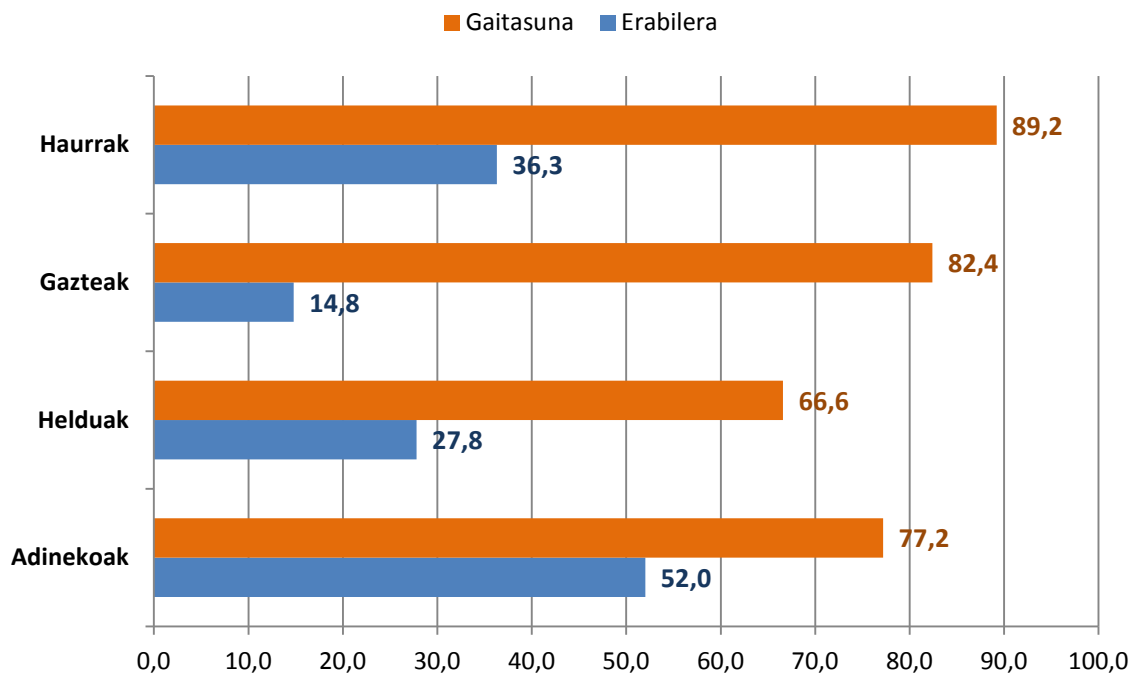
Iturria: Soziolinguistika Klusterra, Bermeoko hizkuntza-erabileraren kale-neurketa, 2016



6. HIZTUNEN EZAUGARRIEN ARABERAKO EMAITZAK

6.4. Adinaren araberako emaitzak. Ezagutza eta erabilera

15. GRAFIKOA : HIZKUNTZEN KALE-ERABILERA ETA EZAGUTZA ADINAREN ARABERA. BERMEO 2016-2011
(EUSKARAZ, %)



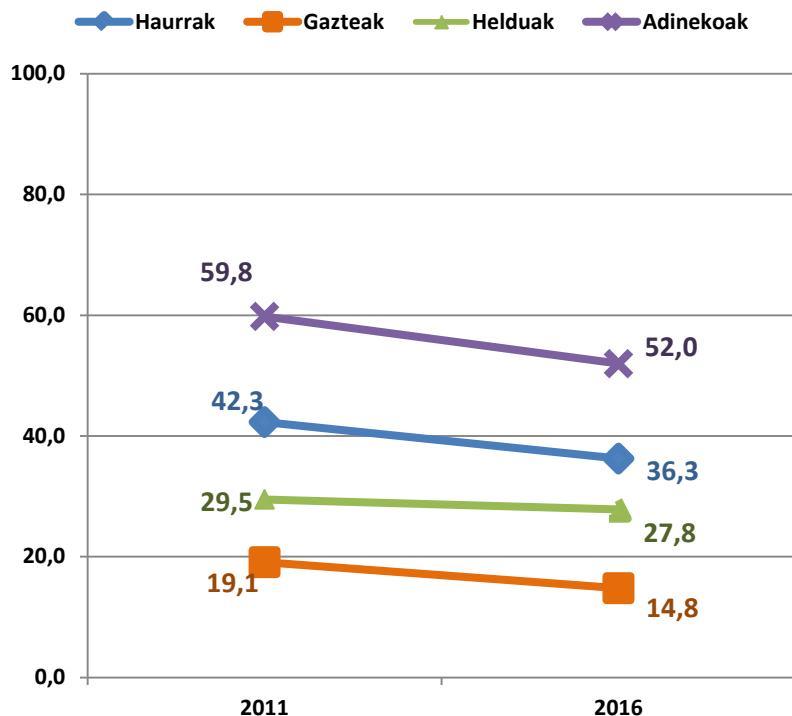
Iturria: EUSTAT. Ezagutzarako, EUSTAT Biztanleriaren eta Etxebizitzaren Estatistika, 2011: Erabilerarako Soziolinguistika Klusterra, Bermeoko hizkuntzen kale-erabileraren neurketa, 2016.



6. HIZTUNEN EZAUGARRIEN ARABERAKO EMAITZAK

6.5. Adinaren araberako emaitzak. Bilakaera 2011-2016

16. GRAFIKOA eta TAULA: HIZKUNTZEN KALE-ERABILERAREN BILAKAERA, ADINAREN ARABERA. BERMEO, 2011-2016
(EUSKARAZ, %)



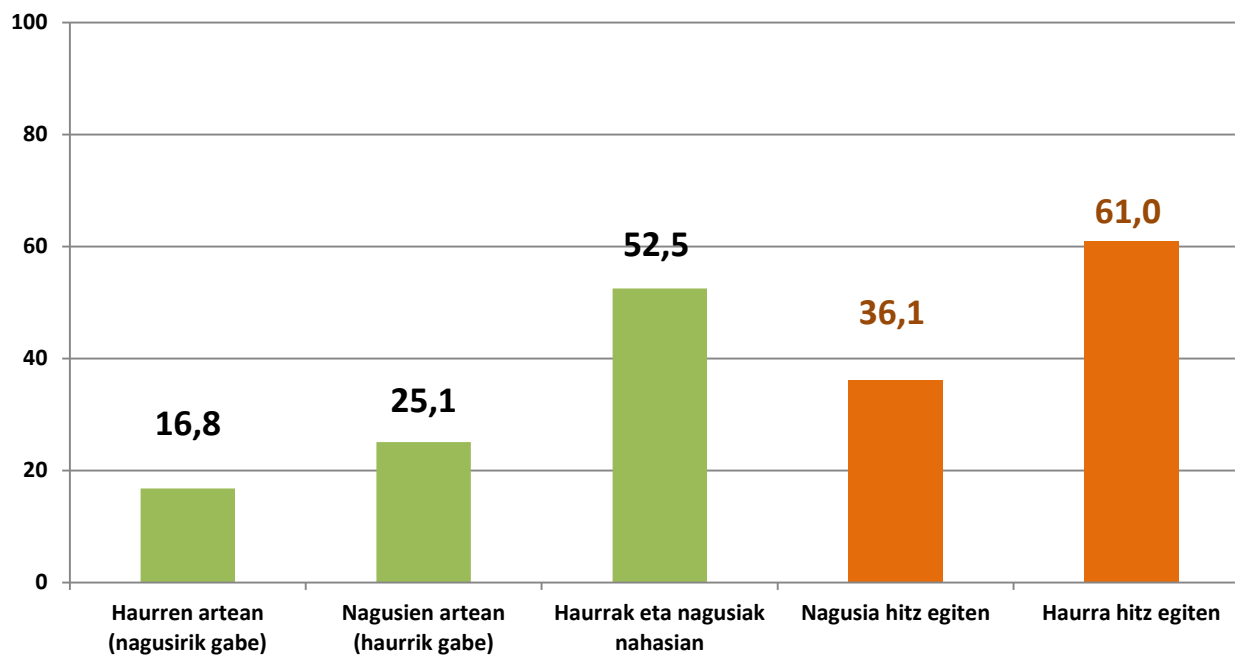
	GUZTIAK	Haurrak	Gazteak	Helduak	Adinekoak
2011	36,6	42,4	19,1	29,5	59,8
	(14.902 solaskide)	4.621	934	7.476	1.871
2016	33,6	36,3	14,8	27,8	52,0
	(6.353 solaskide)	2.204	284	2.953	912

Iturriak: Soziolinguistika Klusterra, Bermeoko hizkuntza-erabileraren kale-neurketak, 2011 eta 2016.

7. Euskararen erabilera eta haurren presentzia

7.1. Solas-taldearen arabera

17. GRAFIKOA : HIZKUNTZEN KALE-ERABILERA, SOLAS-TALDEAREN OSAERAREN ARABERA. BERMEO, 2016 (EUSKARAZ, %)



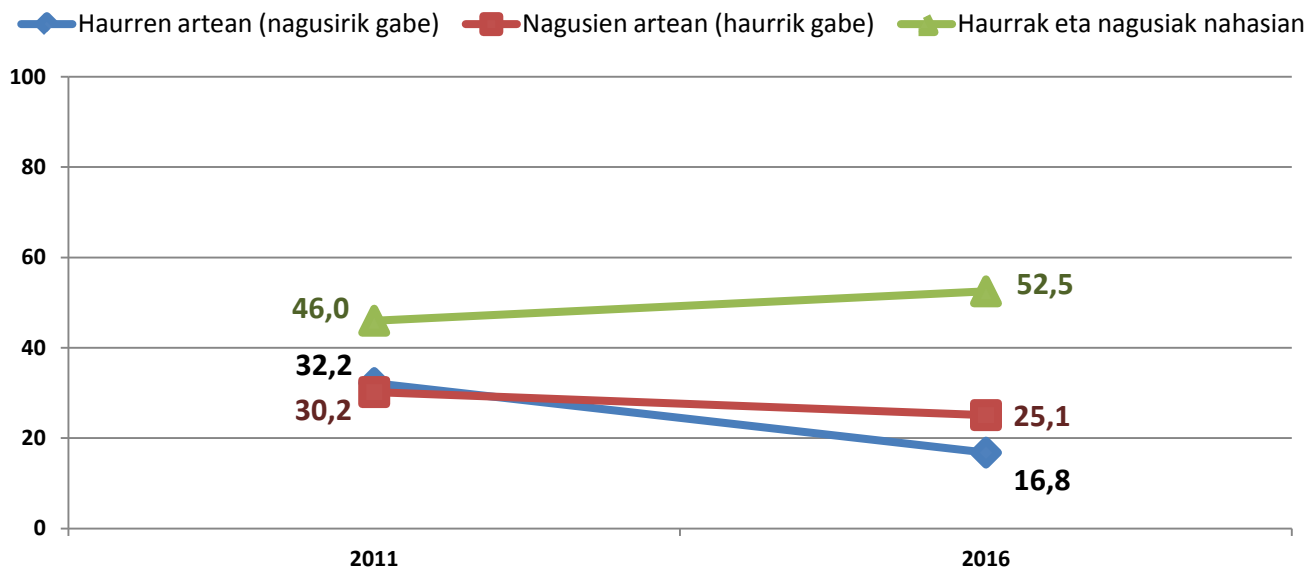
Iturria: Soziolinguistika Klusterra, Bermeoko Hizkuntza-erabileraren kale-neurketa, 2016



7. Euskararen erabilera eta haurren presentzia

7.3. Solas-taldearen arabera. Bilakaera

18. GRAFIKOA : HIZKUNTZEN KALE-ERABILERA, SOLAS TALDEAREN OSAERAREN ARABERA. BERMEO, 2011-2016 (EUSKARAZ, %)



Iturria: Soziolinguistika Klusterra, Bermeoko Hizkuntza-erabileraren kale-neurketa, 2011, 2016



BERMEO 2016

Datu nagusien irakurketa (laburpena)

Kale Neurketa
>SOZIOLINGUISTIKA KLUSTERRA

Datu orokorrak:

%33,6 euskaraz

%63,6 gaztelaniaz

%2,8 Beste hizkuntzetan

2011-2016 bitartean 3 puntuko jaitsiera.

Zonaldeak

Eskola inguruak:
%39,3

Goiko plaza-
Intxausti: %34,7

Erreten Lamera-
Portuzarra: %29,3

Gizon/emakume

Emakumezkoek:
%36,5

Gizonezkoek:
%30,1

Adina

Adinekoek : %52

Hurrek: %36,3

Helduek: %27,8

Gazteek: %14,8

Taldearen arabera

**Hurrek
(bakarrik): %16,8**

**Nagusiek (haurrik
gabe) : %25,1**

Hurrek eta
helduek
osatutako
taldeetan: % **52,5**

Haur eta nagusiez osatutako taldeetan

**Nagusia hitz
egiten: %36,1**

**Haurra hitz
egiten %61,0**



—ESKERRIK ASKO!